

H. AYUNTAMIENTO CONSITUCIONAL DE
TECOMAN, COLIMA

Administración 2015 - 2018

Cuenta Pública

MENSUAL

Ejercicio Fiscal 2016
Marzo



INFORMACIÓN CONTABLE

Estado de Situación Financiera

Estado de Actividades

Estado de Variación en la Hacienda Pública


Estado de Cambios en la Situación Financiera

Estado de Flujos de Efectivo

Estado Analítico del Activo

Estado Analítico de la Deuda y Otros Pasivos


MARZO 2016



MUNICIPIO DE TECOMAN, COL.
Sistema Integral de Contabilidad Gubernamental
ESTADO DE SITUACION FINANCIERA
AL 31 DE MARZO DE 2016

Descripción de la Cuenta	Importe
ACTIVO	
ACTIVO CIRCULANTE	
<i>EFFECTIVO Y EQUIVALENTES</i>	
BANCOS/TESORERIA	25,781,645.16
<i>DERECHOS A RECIBIR EFECTIVO O EQUIVALENTES</i>	
INVERSIONES FINANCIERAS DE CORTO PLAZO	1,934,678.15
CUENTAS POR COBRAR A CORTO PLAZO	230,657.53
DEUDORES DIVERSOS POR COBRAR A CORTO PLAZO	16,050,653.21
DEUDORES POR ANTICIPOS DE TESORERIA A CORTO PLAZO	179,291.36
<i>DERECHOS A RECIBIR BIENES O SERVICIOS</i>	
ANTICIPO A PROVEEDORES POR ADQUISICIÓN DE BIENES Y PRESTACIÓN DE SERVICIOS A CORTO PLAZO	165,456.63
ANTICIPO A PROVEEDORES POR ADQUISICIÓN DE BIENES INMUEBLES Y MUEBLES A CORTO PLAZO	1,607,400.01
ANTICIPO A CONTRATISTAS POR OBRAS PÚBLICAS A CORTO PLAZO	69,516.15
TOTAL ACTIVO CIRCULANTE	46,019,298.20
ACTIVO NO CIRCULANTE	
<i>DERECHOS A RECIBIR EFECTIVO O EQUIVALENTES A LARGO PLAZO</i>	
DEUDORES DIVERSOS A LARGO PLAZO	52,963.20
<i>BIENES INMUEBLES, INFRAESTRUCTURA Y CONSTRUCCIONES EN PROCESO</i>	
TERRENOS	9,676,870.51
EDIFICIOS NO HABITACIONALES	111,416,201.01
CONSTRUCCIONES EN PROCESO EN BIENES DE DOMINIO PÚBLICO	123,171,136.10
CONSTRUCCIONES EN PROCESO EN BIENES PROPIOS	24,092,738.80
<i>BIENES MUEBLES</i>	
MOBILIARIO Y EQUIPO DE ADMINISTRACIÓN	12,218,294.06
MOBILIARIO Y EQUIPO EDUCACIONAL Y RECREATIVO	570,709.34
EQUIPO E INSTRUMENTAL MÉDICO Y DE LABORATORIO	2,891.10
EQUIPO DE TRANSPORTE	52,388,088.16
EQUIPO DE DEFENSA Y SEGURIDAD	7,717,266.16
MAQUINARIA, OTROS EQUIPOS Y HERRAMIENTAS	29,552,468.93
<i>ACTIVOS INTANGIBLES</i>	
SOFTWARE	440,809.99
TOTAL ACTIVO NO CIRCULANTE	371,300,437.36
TOTAL ACTIVO	417,319,735.56
PASIVO	
PASIVO CIRCULANTE	
<i>CUENTAS POR PAGAR A CORTO PLAZO</i>	
SERVICIOS PERSONALES POR PAGAR A CORTO PLAZO	2,837,314.29
PROVEEDORES POR PAGAR A CORTO PLAZO	16,551,254.38
CONTRATISTAS POR OBRAS PÚBLICAS POR PAGAR A CORTO PLAZO	5,023,511.23
PARTICIPACIONES Y APORTACIONES POR PAGAR A CORTO PLAZO	72,081.60
TRANSFERENCIAS OTORGADAS POR PAGAR A CORTO PLAZO	7,190,495.85
RETENCIONES Y CONTRIBUCIONES POR PAGAR A CORTO PLAZO	62,847,537.38
DEVOLUCIONES DE LA LEY DE INGRESO POR PAGAR A CORTO PLAZO	-251,296.20
OTRAS CUENTAS POR PAGAR A CORTO PLAZO	55,750,825.19
<i>PORCIÓN A CORTO PLAZO DE LA DEUDA PÚBLICA A LARGO PLAZO</i>	
PORCIÓN A CORTO PLAZO DE LA DEUDA PÚBLICA INTERNA	61,210,922.33


"BAJO PROTESTA DE DECIR VERDAD DECLARAMOS QUE LOS ESTADOS FINANCIEROS Y SUS NOTAS, SON RAZONABLEMENTE CORRECTOS Y SON REPOSABILIDAD DEL EMISOR"



MUNICIPIO DE TECOMAN, COL.
 Sistema Integral de Contabilidad Gubernamental
ESTADO DE SITUACION FINANCIERA
AL 31 DE MARZO DE 2016


Descripción de la Cuenta	Importe
PROVISIONES A CORTO PLAZO	
OTRAS PROVISIONES A CORTO PLAZO	4,719,816.54
TOTAL PASIVO CIRCULANTE	215,952,462.59
TOTAL PASIVO	215,952,462.59
HACIENDA PUBLICA/ PATRIMONIO	
HACIENDA PUBLICA/ PATRIMONIO CONTRIBUIDO	
APORTACIONES	112,800,105.42
TOTAL HACIENDA PUBLICA/ PATRIMONIO CONTRIBUIDO	112,800,105.42
HACIENDA PUBLICA/ PATRIMONIO GENERADO	
RESULTADO DEL EJERCICIO (AHORRO/DESAHORRO)	8,869,971.23
RESULTADOS DE EJERCICIOS ANTERIORES	79,697,196.32
TOTAL HACIENDA PUBLICA/ PATRIMONIO GENERADO	88,567,167.55
TOTAL HACIENDA PUBLICA/ PATRIMONIO	201,367,272.97
TOTAL PASIVO Y HACIENDA PUBLICA/ PATRIMONIO	417,319,735.56


 TESORERA MUNICIPAL
MARTHA ANGELICA VALENZUELA VERDEZCO


 EL HOMBRE LABORA PARA SU MUNICIPIO
 PRESIDENTE MUNICIPAL
JOSE GUADALUPE GARCIA NEGRETE


 DIRECTOR DE EGRESOS Y CONTABILIDAD
JUAN GABRIEL MADRIGAL GOMEZ

PRESIDENCIA



MUNICIPIO DE TECOMAN, COL.
Sistema Integral de Contabilidad Gubernamental
ESTADO DE ACTIVIDADES
DEL 1 DE MARZO AL 31 DE MARZO DE 2016


Descripción de la Cuenta	Importe (2016)	Importe (2015)
INGRESOS		
INGRESOS DE GESTIÓN		
<i>IMPUESTOS</i>		
IMPUESTO SOBRE LOS INGRESOS	13,191.20	633.60
IMPUESTOS SOBRE EL PATRIMONIO	4,940,561.87	4,010,222.27
IMPUESTO SOBRE LA PRODUCCIÓN, EL CONSUMO Y LAS TRANSACCIONES	862,971.19	344,989.89
ACCESORIOS	229,738.39	284,092.83
<i>DERECHOS</i>		
DERECHOS POR EL USO, GOCE, APROVECHAMIENTO O EXPLOTACIÓN DE BIENES DE DOMINIO PÚBLICO	40,591.59	61,032.90
DERECHOS POR PRESTACIÓN DE SERVICIOS	1,560,770.37	1,643,254.51
ACCESORIOS	27,946.57	41,184.88
OTROS DERECHOS	777,999.34	1,077,710.97
<i>PRODUCTOS DE TIPO CORRIENTE</i>		
PRODUCTOS DERIVADOS DEL USO Y APROVECHAMIENTO DE BIENES NO SUJETOS A RÉGIMEN DE DOMINIO PÚBLICO	869,167.10	620,898.67
OTROS PRODUCTOS QUE GENERAN INGRESOS CORRIENTES	6,556.82	1,764.48
<i>APROVECHAMIENTOS DE TIPO CORRIENTE</i>		
MULTAS	175,542.18	254,411.71
OTROS APROVECHAMIENTOS	6,030,081.59	2,062.04
TOTAL INGRESOS DE GESTIÓN	15,535,118.21	8,342,258.75
PARTICIPACIONES, APORTACIONES, TRANSFERENCIAS, ASIGNACIONES, SUBSIDIOS Y OTRAS AYUDAS		
<i>PARTICIPACIONES Y APORTACIONES</i>		
PARTICIPACIONES	10,977,026.76	12,287,339.74
APORTACIONES	8,552,261.00	7,354,780.07
CONVENIOS	375,101.50	306,894.68
TOTAL PARTICIPACIONES, APORTACIONES, TRANSFERENCIAS, ASIGNACIONES, SUBSIDIOS Y OTRAS AYUDAS	19,904,389.26	19,949,014.49
TOTAL INGRESOS	35,439,507.47	28,291,273.24
GASTOS Y OTRAS PÉRDIDAS		
GASTOS DE FUNCIONAMIENTO		
<i>SERVICIOS PERSONALES</i>		
REMUNERACIONES AL PERSONAL DE CARÁCTER PERMANENTE	9,580,137.87	5,837,234.07
REMUNERACIONES AL PERSONAL DE CARÁCTER TRANSITORIO	674,841.00	1,358,872.07
REMUNERACIONES ADICIONALES Y ESPECIALES	1,836,024.37	1,651,522.96
SEGURIDAD SOCIAL	1,072,776.98	113,922.86
OTRAS PRESTACIONES SOCIALES Y ECONOMICAS	3,270,126.86	1,840,654.39
PAGO DE ESTIMULOS A SERVIDORES PUBLICOS		185,998.00
<i>MATERIALES Y SUMINISTROS</i>		
MATERIALES DE ADMINISTRACION, EMISION DE DOCUMENTOS Y ARTICULOS OFICIALES	183,246.34	39,224.70
ALIMENTOS Y UTENSILIOS	1,856.00	
MATERIALES Y ARTICULOS DE CONSTRUCCION Y DE REPARACION	197,629.23	64,653.54
PRODUCTOS QUIMICOS, FARMACEUTICOS Y DE LABORATORIO	7,264.74	2,135.85
COMBUSTIBLES, LUBRICANTES Y ADITIVOS	1,166,917.17	1,176,028.97
VESTUARIO, BLANCOS, PRENDAS DE PROTECCION Y ARTICULOS DEPORTIVOS	13,368.20	130,000.00

"BAJO PROTESTA DE DECIR VERDAD DECLARAMOS QUE LOS ESTADOS FINANCIEROS Y SUS NOTAS, SON RAZONABLEMENTE CORRECTOS Y SON REPOSABILIDAD DEL EMISOR"



MUNICIPIO DE TECOMAN, COL.
Sistema Integral de Contabilidad Gubernamental
ESTADO DE ACTIVIDADES
DEL 1 DE MARZO AL 31 DE MARZO DE 2016

Descripción de la Cuenta	Importe (2016)	Importe (2015)
MATERIALES Y SUMINISTROS PARA SEGURIDAD		
HERRAMIENTAS, REFACCIONES Y ACCESORIOS MENORES	361,717.77	38,420.85
<i>SERVICIOS GENERALES</i>		
SERVICIOS BÁSICOS	1,821,327.72	2,421,567.33
SERVICIOS DE ARRENDAMIENTO		59,241.20
SERVICIOS PROFESIONALES, CIENTÍFICOS Y TÉCNICOS Y OTROS SERVICIOS	21,573.72	13,480.58
SERVICIOS FINANCIEROS, BANCARIOS Y COMERCIALES	45,324.89	7,116.47
SERVICIOS DE INSTALACION, REPARACION, MANTENIMIENTO Y CONSERVACION	522,523.31	89,548.18
SERVICIOS DE COMUNICACION SOCIAL Y PUBLICIDAD	17,632.00	282,865.64
SERVICIOS DE TRASLADO Y VIATICOS	14,237.44	55,319.00
SERVICIOS OFICIALES	369,862.31	129,375.92
OTROS SERVICIOS GENERALES	341,148.83	399.00
TOTAL GASTOS DE FUNCIONAMIENTO	21,519,536.75	15,497,581.58
TRANSFERENCIAS, ASIGNACIONES, SUBSIDIOS Y OTRAS AYUDAS		
<i>TRANSFERENCIAS INTERNAS Y ASIGNACIONES AL SECTOR PÚBLICO</i>		
ASIGNACIONES PRESUPUESTARIAS AL SECTOR PÚBLICO		1,251,897.34
TRANSFERENCIAS INTERNAS AL SECTOR PÚBLICO	1,876,666.63	
<i>SUBSIDIOS Y SUBENCIONES</i>		
SUBSIDIOS	98,603.00	147,208.00
<i>AYUDAS SOCIALES</i>		
AYUDAS SOCIALES A PERSONAS	129,554.00	466,672.99
AYUDAS SOCIALES A INSTITUCIONES	699,555.07	130,740.00
<i>PENSIONES Y JUBILACIONES</i>		
JUBILACIONES	3,189.00	1,938,731.55
TOTAL TRANSFERENCIAS, ASIGNACIONES, SUBSIDIOS Y OTRAS AYUDAS	2,807,567.70	3,935,249.88
PARTICIPACIONES Y APORTACIONES		
<i>PARTICIPACIONES</i>		
PARTICIPACIONES DE LA FEDERACIÓN A ENTIDADES FEDERATIVAS Y MUNICIPIOS		159,419.94
TOTAL PARTICIPACIONES Y APORTACIONES	0.00	159,419.94
INTERESES, COMISIONES Y OTROS GASTOS DE LA DEUDA PÚBLICA		
<i>INTERESES DE LA DEUDA PUBLICA</i>		
INTERESES DE LA DEUDA PÚBLICA INTERNA	310,060.90	304,661.59
TOTAL INTERESES, COMISIONES Y OTROS GASTOS DE LA DEUDA PÚBLICA	310,060.90	304,661.59
OTROS GASTOS Y PÉRDIDAS EXTRAORDINARIAS		
<i>OTROS GASTOS</i>		
OTROS GASTOS VARIOS		
TOTAL GASTOS Y OTRAS PÉRDIDAS	24,637,165.35	19,896,912.99
RESULTADO DEL EJERCICIO (AHORRO/DESAHORRO)	10,802,342.12	8,394,360.25





MUNICIPIO DE TECOMAN, COL.
 Sistema Integral de Contabilidad Gubernamental
 ESTADO DE ACTIVIDADES
 DEL 1 DE MARZO AL 31 DE MARZO DE 2016


Descripción de la Cuenta	Importe (2016)	Importe (2015)
--------------------------	----------------	----------------

Nota: Estas firmas corresponden al ESTADO DE ACTIVIDADES


 TESORERÍA MUNICIPAL
 L.C.P. MARTHA ANGELICA VALENZUELA VERDUZCO


 PRESIDENCIA
 PRESIDENTE MUNICIPAL
 JOSE GUILLERMO GARCIA NEGRETE


 DIRECCION DE EGRESOS
 JEFE DE EGRESOS Y CONTABILIDAD
 JUAN GABRIEL MADRIGAL GÓMEZ



MUNICIPIO DE TECOMAN, COL.
Sistema Integral de Contabilidad Gubernamental
ESTADO DE VARIACION EN LA HACIENDA PUBLICA
DEL 1 DE ENERO AL 31 DE MARZO DE 2016

Descripción de la Cuenta	Hacienda Pública/Patrimonio Contribuido	Hacienda Pública/Patrimonio Gen. Ejer. Ant.	Hacienda Pública/Patrimonio Gen. Ejer.	Ajustes por Cambios de Valor	Total
Rectificaciones de Resultados de Ejercicios Anteriores		0.00		0.00	0.00
Patrimonio Neto Inicial Ajustado del Ejercicio 2015	112,800,105.42				112,800,105.42
<i>Aportaciones</i>	112,800,105.42				
<i>Donaciones de Capital</i>	0.00				
<i>Actualización de la Hacienda Pública/Patrimonio</i>	0.00				
Variaciones de la Hacienda Pública/Patrimonio Neto del Ejercicio		76,089,341.67			76,089,341.67
<i>Resultados del Ejercicio (Ahorro/DesAhorro)</i>		0.00			
<i>Resultados de Ejercicios Anteriores</i>		76,089,341.67			
<i>Revalúos</i>		0.00			
<i>Reservas</i>		0.00			
Hacienda Pública/Patrimonio Neto Final del Ejercicio 2015					188,889,447.09
Cambios en la Hacienda Pública/Patrimonio Neto del Ejercicio 2016	0.00				0.00
<i>Aportaciones</i>	0.00				
<i>Donaciones de Capital</i>	0.00				
<i>Actualización de la Hacienda Pública/Patrimonio</i>	0.00				
Variaciones de la Hacienda Pública/Patrimonio Neto del Ejercicio 2016			12,477,825.88		12,477,825.88
<i>Resultados del Ejercicio (Ahorro/Desahorro)</i>			8,869,971.23		
<i>Resultados de Ejercicios Anteriores</i>			3,607,854.65		
<i>Revalúos</i>			0.00		
<i>Reservas</i>			0.00		
Saldo Neto en la Hacienda Pública/Patrimonio Ejercicio 2016					201,367,272.97



MUNICIPIO DE TECOMAN, COL.
 Sistema Integral de Contabilidad Gubernamental
ESTADO DE VARIACION EN LA HACIENDA PUBLICA
DEL 1 DE ENERO AL 31 DE MARZO DE 2016

Descripción de la Cuenta	Hacienda Pública/Patrimonio Contribuido	Hacienda Pública/Patrimonio Gen. Ejer. Ant.	Hacienda Pública/Patrimonio Gen. Ejer.	Ajustes por Cambios de Valor	Total
--------------------------	---	---	--	------------------------------	-------

Nota: Estas firmas corresponden al ESTADO DE VARIACION EN LA HACIENDA PUBLICA



[Firma]
 TESORERA MUNICIPAL
 L.C.P. MARTHA ANGELICA VALENZUELA VERDUZCO

TESORERIA MUNICIPAL


PRESIDENTE MUNICIPAL
[Firma]
 JOSÉ GUADALUPE GARCIA NEGRETE

PRESIDENCIA



DIRECTOR DE EGRESOS Y CONTABILIDAD
[Firma]
 GABRIEL MADRIGAL GOMEZ


DIRECCION DE EGRESOS



MUNICIPIO DE TECOMAN, COL.
Sistema Integral de Contabilidad Gubernamental
ESTADO DE CAMBIOS EN LA SITUACION FINANCIERA
1 DE ENERO AL 31 DE MARZO DE 2016

Descripción de la Cuenta	Origen	Aplicación
ACTIVO		
ACTIVO CIRCULANTE		
<i>EFFECTIVO Y EQUIVALENTES</i>		
BANCOS/TESORERIA		9,368,737.81
<i>DERECHOS A RECIBIR EFECTIVO O EQUIVALENTES</i>		
DEUDORES DIVERSOS POR COBRAR A CORTO PLAZO		806,013.04
DEUDORES POR ANTICIPOS DE TESORERIA A CORTO PLAZO		180,000.00
<i>DERECHOS A RECIBIR BIENES O SERVICIOS</i>		
ANTICIPO A PROVEEDORES POR ADQUISICIÓN DE BIENES Y PRESTACIÓN DE SERVICIOS A CORTO PLAZO		96,914.74
TOTAL ACTIVO CIRCULANTE	0.00	10,451,665.59
ACTIVO NO CIRCULANTE		
<i>BIENES MUEBLES</i>		
MOBILIARIO Y EQUIPO DE ADMINISTRACIÓN		40,944.16
EQUIPO DE TRANSPORTE		319,230.00
MAQUINARIA, OTROS EQUIPOS Y HERRAMIENTAS		62,537.44
TOTAL ACTIVO NO CIRCULANTE	0.00	422,711.60
TOTAL ACTIVO	0.00	10,874,377.19
PASIVO		
PASIVO CIRCULANTE		
<i>CUENTAS POR PAGAR A CORTO PLAZO</i>		
SERVICIOS PERSONALES POR PAGAR A CORTO PLAZO	220,517.06	
PROVEEDORES POR PAGAR A CORTO PLAZO	8,399.18	
CONTRATISTAS POR OBRAS PÚBLICAS POR PAGAR A CORTO PLAZO	1,117,123.30	
PARTICIPACIONES Y APORTACIONES POR PAGAR A CORTO PLAZO		
TRANSFERENCIAS OTORGADAS POR PAGAR A CORTO PLAZO	80,017.82	
RETENCIONES Y CONTRIBUCIONES POR PAGAR A CORTO PLAZO	5,480,988.97	
DEVOLUCIONES DE LA LEY DE INGRESO POR PAGAR A CORTO PLAZO		4,497.41
OTRAS CUENTAS POR PAGAR A CORTO PLAZO		7,807,416.39
<i>PORCIÓN A CORTO PLAZO DE LA DEUDA PÚBLICA A LARGO PLAZO</i>		
PORCIÓN A CORTO PLAZO DE LA DEUDA PÚBLICA INTERNA		698,581.22
<i>PROVISIONES A CORTO PLAZO</i>		
OTRAS PROVISIONES A CORTO PLAZO		
TOTAL PASIVO CIRCULANTE	6,907,046.33	8,510,495.02
TOTAL PASIVO	6,907,046.33	8,510,495.02
HACIENDA PUBLICA/ PATRIMONIO		
HACIENDA PUBLICA/ PATRIMONIO GENERADO		
RESULTADO DEL EJERCICIO (AHORRO/DESAHORRO)	8,869,971.23	
RESULTADOS DE EJERCICIOS ANTERIORES	3,607,854.65	
TOTAL HACIENDA PUBLICA/ PATRIMONIO GENERADO	12,477,825.88	0.00
TOTAL HACIENDA PUBLICA/ PATRIMONIO	12,477,825.88	0.00
TOTAL PASIVO Y HACIENDA PUBLICA/ PATRIMONIO	19,384,872.21	8,510,495.02

"BAJO PROTESTA DE DECIR VERDAD DECLARAMOS QUE LOS ESTADOS FINANCIEROS Y SUS NOTAS, SON RAZONABLEMENTE CORRECTOS Y SON REPOSABILIDAD DEL EMISOR"



MUNICIPIO DE TECOMAN, COL.
 Sistema Integral de Contabilidad Gubernamental
 ESTADO DE CAMBIOS EN LA SITUACION FINANCIERA
 1 DE ENERO AL 31 DE MARZO DE 2016

Descripción de la Cuenta	Origen	Aplicación
--------------------------	--------	------------



TESORERA MUNICIPAL

TESORERÍA MUNICIPAL
 M. CP. MARTHA ANGELICA VALENZUELA VERDUZCO

PRESIDENTE MUNICIPAL

José Guadalupe García Negrete
 EL HOMBRE CARORA PADRE Y SU AVIATO
 JOSÉ GUADALUPE GARCÍA NEGRETE




PRESIDENTE MUNICIPAL



DIRECCION DE EGRESOS Y CONTABILIDAD

JUAN GABRIEL MADRIGAL GOMEZ


DIRECCION DE EGRESOS



MUNICIPIO DE TECOMAN, COL.
Sistema Integral de Contabilidad Gubernamental
ESTADO DE FLUJOS DE EFECTIVO
DEL 1 DE MARZO AL 31 DE MARZO DE 2016

Descripción de la Cuenta	Total
FLUJOS DE EFECTIVO DE LAS ACTIVIDADES DE OPERACION	
ORIGEN	35,439,507.47
IMPUESTOS	6,046,462.65
DERECHOS	2,407,307.87
PRODUCTOS DE TIPO CORRIENTE	875,723.92
APROVECHAMIENTOS DE TIPO CORRIENTE	6,205,623.77
PARTICIPACIONES Y APORTACIONES	19,904,389.26
APLICACION	24,637,165.35
SERVICIOS PERSONALES	16,433,907.08
MATERIALES Y SUMINISTROS	1,931,999.45
SERVICIOS GENERALES	3,153,630.22
TRANSFERENCIAS INTERNAS Y ASIGNACIONES AL SECTOR PÚBLICO	1,876,666.63
SUBSIDIOS Y SUBENCIONES	98,603.00
AYUDAS SOCIALES	829,109.07
PENSIONES Y JUBILACIONES	3,189.00
INTERESES DE LA DEUDA PUBLICA	310,060.90
FLUJOS NETOS DE EFECTIVO POR ACTIVIDADES DE OPERACION	10,802,342.12
FLUJOS DE EFECTIVO DE LAS ACTIVIDADES DE INVERSION	
ORIGEN	156,250.00
BIENES INMUEBLES, INFRAESTRUCTURA Y CONSTRUCCIONES EN PROCESO	0.00
BIENES MUEBLES	156,250.00
OTROS ORIGENES DE INVERSION	0.00
APLICACION	540,831.60
BIENES INMUEBLES, INFRAESTRUCTURA Y CONSTRUCCIONES EN PROCESO	0.00
BIENES MUEBLES	540,831.60
OTRAS APLICACIONES DE INVERSION	0.00
FLUJOS NETOS DE EFECTIVO POR ACTIVIDADES DE INVERSION	-384,581.60
FLUJOS DE EFECTIVO DE LAS ACTIVIDADES DE FINANCIAMIENTO	
ORIGEN	22,422,622.77
ENDEUDAMIENTO NETO	0.00
- INTERNO	0.00
- EXTERNO	0.00
OTROS ORIGENES DE FINANCIAMIENTO	22,422,622.77
APLICACION	22,623,031.08

"BAJO PRÓTESTA DE DECIR VERDAD DECLARAMOS QUE LOS ESTADOS FINANCIEROS Y SUS NOTAS, SON RAZONABLEMENTE CORRECTOS Y SON RESPONSABILIDAD DEL EMISOR"



MUNICIPIO DE TECOMAN, COL.
 Sistema Integral de Contabilidad Gubernamental
ESTADO DE FLUJOS DE EFECTIVO
 DEL 1 DE MARZO AL 31 DE MARZO DE 2016

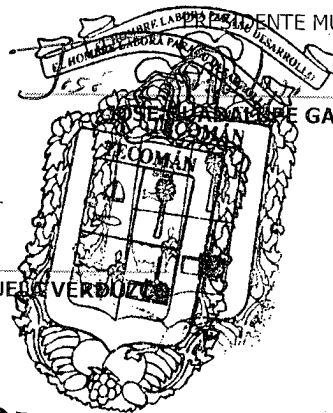
Descripción de la Cuenta	Total
SERVICIOS DE LA DEUDA	234,593.33
- INTERNO	234,593.33
- EXTERNO	0.00
OTRAS APLICACIONES DE FINANCIAMIENTO	22,388,437.75
FLUJOS NETOS DE EFECTIVO POR ACTIVIDADES DE FINANCIAMIENTO	-200,408.31
INCREMENTO/DISMINUCION NETA EN EL EFECTIVO Y EQUIVALENTES AL EFECTIVO	10,217,352.21
EFECTIVO Y EQUIVALENTES AL EFECTIVO AL INICIO DEL EJERCICIO	15,564,292.95
EFECTIVO Y EQUIVALENTES AL EFECTIVO AL FINAL DEL EJERCICIO	25,781,645.16



TESORERA MUNICIPAL

TESORERIA MUNICIPAL


L.C.P. MARTHA ANGELICA VALENZUELA VERDUZCO



ALCALDE MUNICIPAL

GARCIA NEGRETE


PRESIDENCIA



DIRECCION DE EGRESOS Y CONTABILIDAD

JUAN GABRIEL MADRIGAL GOMEZ

DIRECCION DE EGRESOS



MUNICIPIO DE TECOMAN, COL.
Sistema Integral de Contabilidad Gubernamental
ESTADO ANALITICO DEL ACTIVO
DEL 1 DE MARZO AL 31 DE MARZO DE 2016

Descripción de la Cuenta	Saldo Inicial	Cargos del Periodo	Abonos del Periodo	Saldo Final	Variación del Periodo
ACTIVO					
ACTIVO CIRCULANTE	35,084,926.17	58,839,255.13	47,904,883.10	46,019,298.20	10,934,372.03
<i>EFFECTIVO Y EQUIVALENTES</i>	15,564,292.95	51,634,485.64	41,417,133.43	25,781,645.16	10,217,352.21
BANCOS/TESORERIA	15,564,292.95	51,634,485.64	41,417,133.43	25,781,645.16	10,217,352.21
<i>DERECHOS A RECIBIR EFECTIVO O EQUIVALENTES</i>	17,775,175.17	7,107,854.75	6,487,749.67	18,395,280.25	620,105.08
INVERSIONES FINANCIERAS DE CORTO PLAZO	1,934,678.15			1,934,678.15	
CUENTAS POR COBRAR A CORTO PLAZO	230,657.53			230,657.53	
DEUDORES DIVERSOS POR COBRAR A CORTO PLAZO	15,488,609.85	6,728,739.63	6,166,696.27	16,050,653.21	562,043.36
DEUDORES POR ANTICIPOS DE TESORERIA A CORTO PLAZO	121,229.64	379,115.12	321,053.40	179,291.36	58,061.72
<i>DERECHOS A RECIBIR BIENES O SERVICIOS</i>	1,745,458.05	96,914.74		1,842,372.79	96,914.74
ANTICIPO A PROVEEDORES POR ADQUISICIÓN DE BIENES Y PRESTACIÓN DE SERVICIOS A CORTO PLAZO	68,541.89	96,914.74		165,456.63	96,914.74
ANTICIPO A PROVEEDORES POR ADQUISICIÓN DE BIENES INMUEBLES Y MUEBLES A CORTO PLAZO	1,607,400.01			1,607,400.01	
ANTICIPO A CONTRATISTAS POR OBRAS PÚBLICAS A CORTO PLAZO	69,516.15			69,516.15	
ACTIVO NO CIRCULANTE	370,915,855.76	540,831.60	156,250.00	371,300,437.36	384,581.60
<i>DERECHOS A RECIBIR EFECTIVO O EQUIVALENTES A LARGO PLAZO</i>	52,963.20			52,963.20	
DEUDORES DIVERSOS A LARGO PLAZO	52,963.20			52,963.20	
<i>BIENES INMUEBLES, INFRAESTRUCTURA Y CONSTRUCCIONES EN PROCESO</i>	268,356,946.42			268,356,946.42	
TERRENOS	9,676,870.51			9,676,870.51	
EDIFICIOS NO HABITACIONALES	111,416,201.01			111,416,201.01	
CONSTRUCCIONES EN PROCESO EN BIENES DE DOMINIO PÚBLICO	123,171,136.10			123,171,136.10	
CONSTRUCCIONES EN PROCESO EN BIENES PROPIOS	24,092,738.80			24,092,738.80	
<i>BIENES MUEBLES</i>	102,065,136.15	540,831.60	156,250.00	102,449,717.75	384,581.60
MOBILIARIO Y EQUIPO DE ADMINISTRACIÓN	12,215,479.90	7,834.16	5,020.00	12,218,294.06	2,814.16
MOBILIARIO Y EQUIPO EDUCACIONAL Y RECREATIVO	570,709.34			570,709.34	
EQUIPO E INSTRUMENTAL MÉDICO Y DE LABORATORIO	2,891.10			2,891.10	
EQUIPO DE TRANSPORTE	52,068,858.16	470,460.00	151,230.00	52,388,088.16	319,230.00
EQUIPO DE DEFENSA Y SEGURIDAD	7,717,266.16			7,717,266.16	
MAQUINARIA, OTROS EQUIPOS Y HERRAMIENTAS	29,489,931.49	62,537.44		29,552,468.93	62,537.44
<i>ACTIVOS INTANGIBLES</i>	440,809.99			440,809.99	
SOFTWARE	440,809.99			440,809.99	



MUNICIPIO DE TECOMAN, COL.
 Sistema Integral de Contabilidad Gubernamental
ESTADO ANALITICO DEL ACTIVO
DEL 1 DE MARZO AL 31 DE MARZO DE 2016

Descripción de la Cuenta	Saldo Inicial	Cargos del Periodo	Abonos del Periodo	Saldo Final	Variación del Periodo
--------------------------	---------------	--------------------	--------------------	-------------	-----------------------

TOTAL: 406,000,781.93 59,380,086.73 48,061,133.10 417,319,735.56 11,318,953.63




TESORERIA MUNICIPAL
 TESORERA MUNICIPAL

L.C.P. MARTHA ANGELICA VALENZUELA VERDUZCO

PRESIDENTE MUNICIPAL

Jose Guadalupe Garcia Negrete

JOSE GUADALUPE GARCIA NEGRETE




PRESIDENCIA



DIRECTOR DE EGRESOS Y CONTABILIDAD


JUAN GABRIEL MADRIGAL GOMEZ

DIRECCION DE EGRESOS



MUNICIPIO DE TECOMAN, COL.
Sistema Integral de Contabilidad Gubernamental
ESTADO ANALITICO DE LA DEUDA Y OTROS PASIVOS
DEL 1 DE MARZO AL 31 DE MARZO DE 2016

Descripción	Moneda de Contratación	Institución o País Acreedor	Saldo Inicial del Periodo	Saldo Final del Periodo
Corto Plazo				
Deuda Interna				
<i>Instituciones de Crédito</i>				
BANBAJIO CREDITO AGOSTO 2014	PESOS		0.00	0.00
<i>Títulos y Valores</i>				
<i>Arrendamientos Financieros</i>				
Deuda Externa				
<i>Organismos Financieros Internacionales</i>				
<i>Deuda Bilateral</i>				
<i>Títulos y Valores</i>				
<i>Arrendamientos Financieros</i>				
Subtotal Corto Plazo			0.00	0.00
Largo Plazo				
Deuda Interna				
<i>Instituciones de Crédito</i>				
BANOBRAS CREDITO 24 MAYO 2013	PESOS		0.00	0.00
BANOBRAS CREDITO 7184	PESOS		1,863,009.83	1,856,001.22
BANOBRAS CREDITO 7186	PESOS		33,915,014.11	33,787,426.46
BANOBRAS CREDITO 7212	PESOS		25,667,491.72	25,567,494.65
BANOBRAS CREDITO 9033	PESOS		0.00	0.00
<i>Títulos y Valores</i>				
<i>Arrendamientos Financieros</i>				
Deuda Externa				
<i>Organismos Financieros Internacionales</i>				
<i>Deuda Bilateral</i>				
<i>Títulos y Valores</i>				
<i>Arrendamientos Financieros</i>				
Subtotal Largo Plazo			61,445,515.66	61,210,922.33
Otros Pasivos			153,990,335.42	154,741,540.26
Total Deuda y Otros Pasivos			215,435,851.08	215,952,462.59



MUNICIPIO DE TECOMAN, COL.
 Sistema Integral de Contabilidad Gubernamental
ESTADO ANALITICO DE LA DEUDA Y OTROS PASIVOS
 DEL 1 DE MARZO AL 31 DE MARZO DE 2016

Descripción	Moneda de Contratación	Institución o País Acreedor	Saldo Inicial del Periodo	Saldo Final del Periodo
-------------	------------------------	-----------------------------	---------------------------	-------------------------

Nota: Estas firmas corresponden al ESTADO ANALITICO DE LA DEUDA Y OTROS PASIVOS




TESORERA MUNICIPAL

TESORERIA


MUNICIPAL MARTHA ANGELICA VALENZUELA VERDUZCO

PRESIDENTE MUNICIPAL

[Firma]
 JOSE GUADALUPE GARCIA NEGRETE



PRESIDENCIA



DIRECCION DE EGRESOS Y CONTABILIDAD

[Firma]
 C. P. JUAN GABRIEL MADRIGAL GOMEZ

DIRECCION DE EGRESOS

INFORMACIÓN PRESUPUESTAL

Estado Analítico de Ingresos

Por rubro de Ingresos

Por Fuente de Financiamiento

Estado Analítico del Ejercicio del Presupuesto de Egresos

Por Objeto de Gasto

Por Tipo de Gasto

Por Estructura Administrativa

Por Clasificación Funcional

Por Programa Presupuestario



MUNICIPIO DE TECOMAN, COL.
Sistema Integral de Contabilidad Gubernamental
ESTADO ANALITICO DE INGRESOS
DEL 1 DE MARZO AL 31 DE MARZO DE 2016

Análisis por: Clasificación por Rubro de Ingresos


Clave Presupuestaria Descripción	Est-Mar	Amp-Mar	Red-Mar	PrM-Mar	Dev-Mar	Rec-Mar
Rubro-Tipo-Clase-Conc						
01 IMPUESTOS	4,793,056.55	0.00	0.00	4,793,056.55	6,046,462.65	6,046,462.65
01 IMPUESTO SOBRE LOS INGRESOS	654.51	0.00	0.00	654.51	13,191.20	13,191.20
01 IMPUESTO SOBRE ESPECTÁCULOS Y OTRAS DIVERSIONES PUBLICAS	654.51	0.00	0.00	654.51	13,191.20	13,191.20
01 BOX Y LUCHA LIBRE	0.00	0.00	0.00	0.00	1,460.80	1,460.80
09 OTROS ESPECTÁCULOS Y DIVERSIONES	654.51	0.00	0.00	654.51	11,730.40	11,730.40
02 IMPUESTOS SOBRE EL PATRIMONIO	4,142,559.59	0.00	0.00	4,142,559.59	4,940,561.87	4,940,561.87
01 IMPUESTO PREDIAL	4,142,559.59	0.00	0.00	4,142,559.59	4,940,561.87	4,940,561.87
01 IMPUESTO PREDIAL URBANO EDIFICADO	3,780,502.77	0.00	0.00	3,780,502.77	4,098,793.76	4,098,793.76
02 IMPUESTO PREDIAL URBANO NO EDIFICADO	226,515.44	0.00	0.00	226,515.44	190,939.61	190,939.61
03 IMPUESTO PREDIAL RÚSTICO	849,360.50	0.00	0.00	849,360.50	1,356,104.19	1,356,104.19
04 IMPUESTO PREDIAL PARCELAS	36,426.10	0.00	0.00	36,426.10	41,113.39	41,113.39
06 DESCUENTOS Y BONIFICACIONES POR PRONTO PAGO	-326,522.76	0.00	0.00	-326,522.76	-357,493.93	-357,493.93
07 DESCUENTOS Y BONIFICACIONES JUBILADOS Y PENSIONADOS	-423,722.46	0.00	0.00	-423,722.46	-388,895.15	-388,895.15
03 IMPUESTO SOBRE LA PRODUCCIÓN, EL CONSUMO Y TRANSACCIONES	356,374.56	0.00	0.00	356,374.56	862,971.19	862,971.19
01 IMPUESTO SOBRE TRANSMISIONES PATRIMONIALES	356,374.56	0.00	0.00	356,374.56	862,971.19	862,971.19
07 ACCESORIOS	293,467.89	0.00	0.00	293,467.89	229,738.39	229,738.39
01 ACCESORIOS DE IMPUESTO PREDIAL	289,335.05	0.00	0.00	289,335.05	229,657.40	229,657.40
01 GASTOS DE EJECUCIÓN	29,087.82	0.00	0.00	29,087.82	22,735.50	22,735.50
02 MULTAS	87,286.20	0.00	0.00	87,286.20	104,404.03	104,404.03
03 RECARGOS	172,961.03	0.00	0.00	172,961.03	433,207.26	433,207.26
06 DESCUENTOS EN RECARGOS	0.00	0.00	0.00	0.00	-330,689.39	-330,689.39
03 ACCESORIOS DEL IMP. SOBRE TRANSM. PATRIMONIAL	4,132.84	0.00	0.00	4,132.84	80.99	80.99
02 MULTAS	2,745.71	0.00	0.00	2,745.71	73.04	73.04
03 RECARGOS	1,387.13	0.00	0.00	1,387.13	7.95	7.95
04 DERECHOS	2,916,348.33	0.00	0.00	2,916,348.33	2,407,307.87	2,407,307.87
01 DERECHOS POR EL USO, GOCE, APROVECHAMIENTO O EXPLOTACIÓN DE BIENES DE DOMINIO PÚBLICO	63,046.99	0.00	0.00	63,046.99	40,591.59	40,591.59
01 USO DE VÍAS Y ÁREAS PÚBLICAS	63,046.99	0.00	0.00	63,046.99	40,591.59	40,591.59
06 USO PARA PUESTOS FIJOS, SEMIFIJOS, AMBULANTES Y TIANGUIS	56,182.70	0.00	0.00	56,182.70	40,591.59	40,591.59
07 CASETAS DE TELÉFONO INSTALADAS EN VÍA PÚBLICA	6,864.29	0.00	0.00	6,864.29	0.00	0.00
03 DERECHOS POR PRESTACIÓN DE SERVICIOS	1,697,481.90	0.00	0.00	1,697,481.90	1,560,770.37	1,560,770.37
01 SERVICIOS MÉDICOS	9,678.64	0.00	0.00	9,678.64	7,304.00	7,304.00
02 ALUMBRADO PÚBLICO	1,215,975.76	0.00	0.00	1,215,975.76	1,232,563.27	1,232,563.27
01 RECAUDACION CFE	1,160,162.40	0.00	0.00	1,160,162.40	1,174,697.93	1,174,697.93
02 RECAUDACION TESORERIA	55,813.36	0.00	0.00	55,813.36	57,865.34	57,865.34



MUNICIPIO DE TECOMAN, COL.
Sistema Integral de Contabilidad Gubernamental
ESTADO ANALITICO DE INGRESOS
DEL 1 DE MARZO AL 31 DE MARZO DE 2016

Análisis por: Clasificación por Rubro de Ingresos


Clave Presupuestaria Descripción	Est-Mar	Amp-Mar	Red-Mar	PrM-Mar	Dev-Mar	Rec-Mar
Rubro-Tipo-Clase-Conc						
03 ASEO PÚBLICO	298,430.93	0.00	0.00	298,430.93	154,215.84	154,215.84
04 CEMENTERIOS	36,669.26	0.00	0.00	36,669.26	68,403.44	68,403.44
05 RASTRO	70,925.24	0.00	0.00	70,925.24	50,530.55	50,530.55
06 SEGURIDAD PUBLICA	65,802.07	0.00	0.00	65,802.07	47,753.27	47,753.27
04 OTROS DERECHOS	1,113,275.46	0.00	0.00	1,113,275.46	777,999.34	777,999.34
01 LICENCIAS, PERMISOS, AUTORIZACIONES Y REFRENDOS	127,958.24	0.00	0.00	127,958.24	40,508.62	40,508.62
01 PERMISOS DE CONSTRUCCIÓN	19,898.41	0.00	0.00	19,898.41	5,596.24	5,596.24
02 PERMISOS DE REMODELACIÓN	19,254.38	0.00	0.00	19,254.38	0.00	0.00
03 PERMISO PARA DEMOLICIÓN	1,910.68	0.00	0.00	1,910.68	2,106.47	2,106.47
06 PERMISO PARA BARDEOS	0.00	0.00	0.00	0.00	478.41	478.41
10 ALINEAMIENTOS	4,631.20	0.00	0.00	4,631.20	832.51	832.51
11 DESIGNACIÓN DE NÚMERO OFICIAL	3,255.73	0.00	0.00	3,255.73	322.09	322.09
13 DICTAMEN DE VOCACIÓN DE SUELO	44,973.38	0.00	0.00	44,973.38	15,141.21	15,141.21
14 MEDICIÓN DE TERRENOS	663.09	0.00	0.00	663.09	5,383.05	5,383.05
15 LICENCIA PARA ROMPER PAVIMENTOS, BANQUETAS O MACHUELOS.	4,118.57	0.00	0.00	4,118.57	0.00	0.00
17 PERMISO PARA SUBDIVISIÓN O FUSIÓN DE LOTES	6,216.47	0.00	0.00	6,216.47	1,730.47	1,730.47
21 AUTORIZACIÓN DE PROYECTO EJECUTIVO DE URBANIZACIÓN	6,960.18	0.00	0.00	6,960.18	0.00	0.00
25 INSCRIPCIÓN O REFRENDO COMO PERITO DE OBRA.	16,076.15	0.00	0.00	16,076.15	8,918.17	8,918.17
02 ANUNCIOS Y PUBLICIDAD	33,566.36	0.00	0.00	33,566.36	20,925.96	20,925.96
01 PUBLICIDAD PERMANENTE	33,360.43	0.00	0.00	33,360.43	20,925.96	20,925.96
02 PUBLICIDAD TRANSITORIA	205.93	0.00	0.00	205.93	0.00	0.00
03 BEBIDAS ALCOHOLICAS	659,550.65	0.00	0.00	659,550.65	470,534.06	470,534.06
02 REFRENDO DE ANUAL DE LICENCIA	588,979.44	0.00	0.00	588,979.44	448,293.30	448,293.30
03 CAMBIO DE DOMICILIO	137.29	0.00	0.00	137.29	876.48	876.48
04 CAMBIO DE PROPIETARIO	961.00	0.00	0.00	961.00	2,775.52	2,775.52
05 HORAS EXTRAS	7,550.71	0.00	0.00	7,550.71	8,764.80	8,764.80
06 PERMISO PARA REALIZACIÓN DE EVENTOS ESPECIALES	6,521.08	0.00	0.00	6,521.08	3,980.68	3,980.68
07 PERMISO PARA FUNCIONAMIENTO TEMPORAL	55,401.13	0.00	0.00	55,401.13	5,843.28	5,843.28
04 LICENCIAS Y PERMISOS	411.86	0.00	0.00	411.86	0.00	0.00
01 EXPLOTACIÓN DE MÁQUINAS DE VIDEO JUEGOS Y SINFONOLAS	411.86	0.00	0.00	411.86	0.00	0.00
05 REGISTROS, CERTIFICACIONES Y LEGALIZACIONES	54,639.85	0.00	0.00	54,639.85	95,061.56	95,061.56
01 EN OFICINAS	54,639.85	0.00	0.00	54,639.85	95,061.56	95,061.56
06 CATASTRO	44,887.82	0.00	0.00	44,887.82	35,447.48	35,447.48
01 COPIAS E IMPRESIONES	0.00	0.00	0.00	0.00	628.14	628.14
02 INFORMES Y CERTIFICACIONES DE CATASTRO	1,853.36	0.00	0.00	1,853.36	788.82	788.82



MUNICIPIO DE TECOMAN, COL.
Sistema Integral de Contabilidad Gubernamental
ESTADO ANALITICO DE INGRESOS
DEL 1 DE MARZO AL 31 DE MARZO DE 2016

Análisis por: Clasificación por Rubro de Ingresos

Clave Presupuestaria Descripción	Est-Mar	Amp-Mar	Red-Mar	PrM-Mar	Dev-Mar	Rec-Mar
Rubro-Tipo-Clase-Conc						
03 AVALÚOS, ASIGNACION DE CLAVES Y MEDICIONES	11,613.76	0.00	0.00	11,613.76	20,258.93	20,258.93
04 FUSIONES, SUBDIVISIONES, RELOTIFICACIONES, CESIONES Y REGISTROS	31,297.14	0.00	0.00	31,297.14	13,771.59	13,771.59
05 INSCRIPCIÓN Y MODIFICACIÓN DE REGISTROS	123.56	0.00	0.00	123.56	0.00	0.00
07 ECOLOGÍA	686.43	0.00	0.00	686.43	730.40	730.40
03 AUTORIZACIÓN PARA PODA O DERRIBO DE ÁRBOL	686.43	0.00	0.00	686.43	730.40	730.40
08 DIVERSAS CERTIFICACIONES	191,574.25	0.00	0.00	191,574.25	114,791.26	114,791.26
02 CERTIFICACIÓN DE RESIDENCIA	5,800.33	0.00	0.00	5,800.33	1,752.96	1,752.96
03 SOLVENCIAS FISCALES	3,500.79	0.00	0.00	3,500.79	3,725.04	3,725.04
04 CONSTANCIAS	35,174.80	0.00	0.00	35,174.80	16,580.88	16,580.88
05 REGISTRO DEL RIESGO DE SINIESTRALIDAD	147,098.33	0.00	0.00	147,098.33	92,732.38	92,732.38
05 ACCESORIOS	42,543.98	0.00	0.00	42,543.98	27,946.57	27,946.57
01 MULTAS POR PAGO EXTEMPORANEO DE DERECHOS	1,549.50	0.00	0.00	1,549.50	0.00	0.00
02 RECARGOS	40,763.71	0.00	0.00	40,763.71	26,258.11	26,258.11
03 GASTOS DE EJECUCIÓN	230.77	0.00	0.00	230.77	1,688.46	1,688.46
05 PRODUCTOS DE TIPO CORRIENTE	585,394.72	0.00	0.00	585,394.72	875,723.92	875,723.92
01 PRODUCTOS DE TIPO CORRIENTE	585,394.72	0.00	0.00	585,394.72	875,723.92	875,723.92
01 PRODUCTOS DERIVADOS DEL USO Y APROVECHAMIENTO DE BIENES NO SUJETOS A RÉGIMEN DE DOMINIO PÚBLICO	583,572.01	0.00	0.00	583,572.01	869,167.10	869,167.10
01 VENTA DE BIENES MUEBLES E INMUEBLES	0.00	0.00	0.00	0.00	736,031.17	736,031.17
02 ARRENDAMIENTO DE BIENES MUEBLES E INMUEBLES	47,487.01	0.00	0.00	47,487.01	28,666.00	28,666.00
03 FORMAS IMPRESAS	181,187.52	0.00	0.00	181,187.52	104,396.89	104,396.89
10 OTROS PRODUCTOS	354,897.48	0.00	0.00	354,897.48	73.04	73.04
03 OTROS PRODUCTOS QUE GENERAN INGRESOS CORRIENTES	1,822.71	0.00	0.00	1,822.71	6,556.82	6,556.82
02 RENDIMIENTOS FINANCIEROS RECURSOS PROPIOS	1,822.71	0.00	0.00	1,822.71	1,056.43	1,056.43
03 RENDIMIENTOS FINANCIEROS FAIS	0.00	0.00	0.00	0.00	2,968.33	2,968.33
04 RENDIMIENTOS FINANCIEROS FORTAMUN	0.00	0.00	0.00	0.00	843.11	843.11
05 OTROS RENDIMIENTOS FINANCIEROS	0.00	0.00	0.00	0.00	1,688.95	1,688.95
06 APROVECHAMIENTOS DE TIPO CORRIENTE	264,937.39	0.00	0.00	264,937.39	6,205,623.77	6,205,623.77
01 APROVECHAMIENTOS DE TIPO CORRIENTE	264,937.39	0.00	0.00	264,937.39	6,205,623.77	6,205,623.77
02 MULTAS	262,807.30	0.00	0.00	262,807.30	175,542.18	175,542.18
01 MULTAS POR FALTAS A LA REGLAMENTACIÓN MUNICIPAL	261,895.85	0.00	0.00	261,895.85	163,512.64	163,512.64
02 RECARGOS DE MULTAS	911.45	0.00	0.00	911.45	12,029.54	12,029.54
09 OTROS APROVECHAMIENTOS	2,130.09	0.00	0.00	2,130.09	6,030,081.59	6,030,081.59
01 INTERESES	2,130.09	0.00	0.00	2,130.09	178.58	178.58
07 OTROS	0.00	0.00	0.00	0.00	6,029,903.01	6,029,903.01



MUNICIPIO DE TECOMAN, COL.
Sistema Integral de Contabilidad Gubernamental
ESTADO ANALITICO DE INGRESOS
DEL 1 DE MARZO AL 31 DE MARZO DE 2016

Análisis por: Clasificación por Rubro de Ingresos

Clave Presupuestaria Descripción	Est-Mar	Amp-Mar	Red-Mar	PrM-Mar	Dev-Mar	Rec-Mar
Rubro-Tipo-Clase-Conc						
08 PARTICIPACIONES Y APORTACIONES.	20,039,742.96	0.00	0.00	20,039,742.96	19,904,389.26	19,904,389.26
01 PARTICIPACIONES	11,895,200.21	0.00	0.00	11,895,200.21	10,977,026.76	10,977,026.76
01 FONDO GENERAL DE PARTICIPACIONES	7,387,082.24	0.00	0.00	7,387,082.24	6,457,076.94	6,457,076.94
02 FONDO DE FOMENTO MUNICIPAL	3,441,657.25	0.00	0.00	3,441,657.25	3,464,092.01	3,464,092.01
03 TENENCIA	0.00	0.00	0.00	0.00	299.98	299.98
04 ISAN	93,707.79	0.00	0.00	93,707.79	119,303.06	119,303.06
05 IEPS	197,180.23	0.00	0.00	197,180.23	170,683.34	170,683.34
06 FONDO DE FISCALIZACIÓN	364,906.06	0.00	0.00	364,906.06	319,692.63	319,692.63
07 IEPS GASOLINA Y DIESEL	410,666.64	0.00	0.00	410,666.64	415,401.98	415,401.98
11 FONDO COMPENSACION ISAN	0.00	0.00	0.00	0.00	30,476.82	30,476.82
02 APORTACIONES	7,827,520.55	0.00	0.00	7,827,520.55	8,552,261.00	8,552,261.00
01 FONDO DE APORTACIÓN PARA LA INFRAESTRUCTURA SOCIAL	2,512,043.27	0.00	0.00	2,512,043.27	3,233,577.00	3,233,577.00
01 FAIS DEL EJERCICIO	2,512,043.27	0.00	0.00	2,512,043.27	3,233,577.00	3,233,577.00
02 FONDO DE APORTACIÓN PARA EL FORTALECIMIENTO DE LOS MUNICIPIOS	5,315,477.28	0.00	0.00	5,315,477.28	5,318,684.00	5,318,684.00
01 FORTAMUN DEL EJERCICIO	5,315,477.28	0.00	0.00	5,315,477.28	5,318,684.00	5,318,684.00
03 CONVENIOS	317,022.20	0.00	0.00	317,022.20	375,101.50	375,101.50
01 MULTAS FEDERALES NO FISCALES	144,364.22	0.00	0.00	144,364.22	66,149.20	66,149.20
03 ZOFEMAT	163,390.92	0.00	0.00	163,390.92	130,152.10	130,152.10
04 ACCESORIOS DE ZOFEMAT	3,374.74	0.00	0.00	3,374.74	1,321.00	1,321.00
03 GASTOS DE EJECUCION	3,374.74	0.00	0.00	3,374.74	1,321.00	1,321.00
06 CONVENIOS DE PROGRAMAS FEDERALES	5,892.32	0.00	0.00	5,892.32	177,479.20	177,479.20
02 APORTACIONES DEL FONDO ZOFEMAT	5,892.32	0.00	0.00	5,892.32	177,479.20	177,479.20
TOTAL:	28,599,479.95	0.00	0.00	28,599,479.95	35,439,507.47	35,439,507.47



MUNICIPIO DE TECOMAN, COL.
Sistema Integral de Contabilidad Gubernamental
ESTADO ANALITICO DE INGRESOS
DEL 1 DE MARZO AL 31 DE MARZO DE 2016

Análisis por: Fuente y Origen de Ingresos

Clave Presupuestaria Descripción	Est-Mar	Amp-Mar	Red-Mar	PrM-Mar	Dev-Mar	Rec-Mar
FF-OR-RF						
01 RECURSOS FISCALES	8,559,736.99	0.00	0.00	8,559,736.99	15,535,118.21	15,535,118.21
01 INGRESOS DE GESTION	8,559,736.99	0.00	0.00	8,559,736.99	15,535,118.21	15,535,118.21
01 IMPUESTOS	4,793,056.55	0.00	0.00	4,793,056.55	6,046,462.65	6,046,462.65
04 DERECHOS	2,916,348.33	0.00	0.00	2,916,348.33	2,407,307.87	2,407,307.87
05 PRODUCTOS	585,394.72	0.00	0.00	585,394.72	875,723.92	875,723.92
06 APROVECHAMIENTOS	264,937.39	0.00	0.00	264,937.39	6,205,623.77	6,205,623.77
05 RECURSOS FEDERALES	20,039,742.96	0.00	0.00	20,039,742.96	19,904,389.26	19,904,389.26
01 PARTICIPACIONES	11,895,200.21	0.00	0.00	11,895,200.21	10,977,026.76	10,977,026.76
01 FONDO GENERAL DE PARTICIPACIONES	7,387,082.24	0.00	0.00	7,387,082.24	6,457,076.94	6,457,076.94
02 FONDO DE FOMENTO MUNICIPAL	3,441,657.25	0.00	0.00	3,441,657.25	3,464,092.01	3,464,092.01
03 TENENCIA	0.00	0.00	0.00	0.00	299.98	299.98
04 ISAN	93,707.79	0.00	0.00	93,707.79	119,303.06	119,303.06
05 IEPS	197,180.23	0.00	0.00	197,180.23	170,683.34	170,683.34
06 FONDO DE FISCAIZACION	364,906.06	0.00	0.00	364,906.06	319,692.63	319,692.63
07 IEPS, GASOLINA Y DIESEL	410,666.64	0.00	0.00	410,666.64	415,401.98	415,401.98
10 FONDO COMPENSACION ISAN	0.00	0.00	0.00	0.00	30,476.82	30,476.82
02 APORTACIONES	7,827,520.55	0.00	0.00	7,827,520.55	8,552,261.00	8,552,261.00
01 FONDO DE INFRAESTRUCTURA SOCIAL MUNICIPAL FIII	2,512,043.27	0.00	0.00	2,512,043.27	3,233,577.00	3,233,577.00
02 FONDO DE FORTALECIMIENTO DE LOS MUNICIPIOS FIV	5,315,477.28	0.00	0.00	5,315,477.28	5,318,684.00	5,318,684.00
03 CONVENIOS	317,022.20	0.00	0.00	317,022.20	375,101.50	375,101.50
01 ZOFEMAT	172,657.98	0.00	0.00	172,657.98	308,952.30	308,952.30
02 OTRAS FUENTES Y CONVENIOS	144,364.22	0.00	0.00	144,364.22	66,149.20	66,149.20
TOTAL:	28,599,479.95	0.00	0.00	28,599,479.95	35,439,507.47	35,439,507.47




MUNICIPIO DE TECOMAN, COL.

Sistema Integral de Contabilidad Gubernamental

ESTADO ANALITICO DEL EJERCICIO DEL PRESUPUESTO DE EGRESOS DEL 1 DE MARZO AL 31 DE MARZO DE 2016

Análisis por: Objeto del Gasto

Clave Presupuestaria Descripción	Apr-Mar	PrM-Mar	Dev-Mar	Pag-Mar	SEje-Mar
Cap-Con-PGen					
01 SERVICIOS PERSONALES	14,005,132.31	14,005,132.31	16,433,907.08	15,203,619.09	-2,428,774.77
01 REMUNERACIONES AL PERSONAL DE CARACTER PERMANENTE	9,893,716.92	9,893,716.92	9,580,137.87	9,557,322.77	313,579.05
01 DIETAS	1,026,236.22	1,026,236.22	934,712.74	934,712.74	91,523.48
03 SUELDOS BASE AL PERSONAL PERMANENTE	8,867,480.70	8,867,480.70	8,645,425.13	8,622,610.03	222,055.57
02 REMUNERACIONES AL PERSONAL DE CARÁCTER TRANSITORIO	883,400.00	883,400.00	674,841.00	675,241.00	208,559.00
01 HONORARIOS ASIMILABLES A SALARIOS	0.00	0.00	50,850.00	50,850.00	-50,850.00
02 SUELDOS BASE AL PERSONAL EVENTUAL	707,400.00	707,400.00	623,991.00	624,391.00	83,409.00
03 RETRIBUCIONES POR SERVICIOS DE CARÁCTER SOCIAL	176,000.00	176,000.00	0.00	0.00	176,000.00
03 REMUNERACIONES ADICIONALES Y ESPECIALES	1,435,756.35	1,435,756.35	1,836,024.37	1,843,132.21	-400,268.02
02 PRIMAS DE VACACIONES, DOMINICAL Y GRATIFICACIÓN DE FIN DE AÑO	10,855.60	10,855.60	39,492.66	46,600.50	-28,637.06
03 HORAS EXTRAORDINARIAS	76,961.52	76,961.52	86,263.86	86,263.86	-9,302.34
04 COMPENSACIONES	1,340,939.23	1,340,939.23	1,710,267.85	1,710,267.85	-369,328.62
06 ASIGNACIONES DE TÉCNICO, DE MANDO, POR COMISIÓN, DE VUELO Y DE TÉCNICO ESPECIAL	7,000.00	7,000.00	0.00	0.00	7,000.00
04 SEGURIDAD SOCIAL	93,258.20	93,258.20	1,072,776.98	1,072,776.98	-979,518.78
01 APORTACIONES DE SEGURIDAD SOCIAL	93,258.20	93,258.20	717,760.60	717,760.60	-624,502.40
03 APORTACIONES AL SISTEMA PARA EL RETIRO	0.00	0.00	355,016.38	355,016.38	-355,016.38
05 OTRAS PRESTACIONES SOCIALES Y ECONOMICAS	1,699,000.84	1,699,000.84	3,270,126.86	2,055,146.13	-1,571,126.02
01 CUOTAS PARA EL FONDO DE AHORRO Y FONDO DE TRABAJO	0.00	0.00	1,505,565.74	290,585.01	-1,505,565.74
04 PRESTACIONES CONTRACTUALES	1,699,000.84	1,699,000.84	1,764,561.12	1,764,561.12	-65,560.28
02 MATERIALES Y SUMINISTROS	868,150.09	868,150.09	1,931,999.45	1,296,551.26	-1,063,849.36
01 MATERIALES DE ADMINISTRACION, EMISION DE DOCUMENTOS Y ARTICULOS OFICIALES	71,320.01	71,320.01	183,246.34	82,531.26	-111,926.33
01 MATERIALES, ÚTILES Y EQUIPOS MENORES DE OFICINA	68,688.00	68,688.00	175,126.34	74,411.26	-106,438.34
02 MATERIALES Y ÚTILES DE IMPRESIÓN Y REPRODUCCIÓN	1,000.00	1,000.00	0.00	0.00	1,000.00
05 MATERIAL IMPRESO E INFORMACIÓN DIGITAL	1,563.41	1,563.41	8,120.00	8,120.00	-6,556.59
06 MATERIAL DE LIMPIEZA	68.60	68.60	0.00	0.00	68.60
02 ALIMENTOS Y UTENSILIOS	1,572.34	1,572.34	1,856.00	1,856.00	-283.66
01 PRODUCTOS ALIMENTICIOS PARA PERSONAS	1,572.34	1,572.34	1,856.00	1,856.00	-283.66
04 MATERIALES Y ARTICULOS DE CONSTRUCCION Y DE REPARACION	50,980.58	50,980.58	197,629.23	43,041.36	-146,648.65
04 MADERA Y PRODUCTOS DE MADERA	0.00	0.00	20,880.00	0.00	-20,880.00
06 MATERIAL ELÉCTRICO Y ELECTRÓNICO	45,601.06	45,601.06	152,578.85	30,577.45	-106,977.79
09 OTROS MATERIALES Y ARTÍCULOS DE CONSTRUCCIÓN Y REPARACIÓN	5,379.52	5,379.52	24,170.38	12,463.91	-18,790.86
05 PRODUCTOS QUIMICOS, FARMACEUTICOS Y DE LABORATORIO	1,590.36	1,590.36	7,264.74	7,264.74	-5,674.38
02 FERTILIZANTES, PESTICIDAS Y OTROS AGROQUÍMICOS	14.86	14.86	0.00	0.00	14.86
03 MEDICINAS Y PRODUCTOS FARMACÉUTICOS	1,575.50	1,575.50	7,264.74	7,264.74	-5,689.24
06 COMBUSTIBLES, LUBRICANTES Y ADITIVOS	619,455.88	619,455.88	1,166,917.17	1,045,063.30	-547,461.29



MUNICIPIO DE TECOMAN, COL.

Sistema Integral de Contabilidad Gubernamental

ESTADO ANALITICO DEL EJERCICIO DEL PRESUPUESTO DE EGRESOS DEL 1 DE MARZO AL 31 DE MARZO DE 2016

Análisis por: Objeto del Gasto

Clave Presupuestaria Descripción	Apr-Mar	PrM-Mar	Dev-Mar	Pag-Mar	SEje-Mar
Cap-Con-PGen					
01 COMBUSTIBLES, LUBRICANTES Y ADITIVOS	619,455.88	619,455.88	1,166,917.17	1,045,063.30	-547,461.29
07 VESTUARIO, BLANCOS, PRENDAS DE PROTECCION Y ARTICULOS DEPORTIVOS	529.60	529.60	13,368.20	7,987.00	-12,838.60
01 VESTUARIO Y UNIFORMES	398.27	398.27	7,987.00	7,987.00	-7,588.73
02 PRENDAS DE SEGURIDAD Y PROTECCIÓN PERSONAL	131.33	131.33	5,381.20	0.00	-5,249.87
08 MATERIALES Y SUMINISTROS PARA SEGURIDAD	149.17	149.17	0.00	0.00	149.17
02 MATERIALES DE SEGURIDAD PÚBLICA	149.17	149.17	0.00	0.00	149.17
09 HERRAMIENTAS, REFACCIONES Y ACCESORIOS MENORES	122,552.15	122,552.15	361,717.77	108,807.60	-239,165.62
03 REFACCIONES Y ACCESORIOS MENORES DE MOBILIARIO Y EQUIPO DE ADMINISTRACIÓN, EDUCACIONAL Y RECREATIVO	12,586.03	12,586.03	1,941.27	2,406.27	10,644.76
04 REFACCIONES Y ACCESORIOS MENORES DE EQUIPO DE CÓMPUTO Y TECNOLOGÍAS DE LA INFORMACIÓN	3,199.92	3,199.92	123,442.72	24,898.00	-120,242.80
06 REFACCIONES Y ACCESORIOS MENORES DE EQUIPO DE TRANSPORTE	106,172.11	106,172.11	205,110.32	71,025.67	-98,938.21
09 REFACCIONES Y ACCESORIOS MENORES OTROS BIENES MUEBLES	594.09	594.09	31,223.46	10,477.66	-30,629.37
03 SERVICIOS GENERALES	1,771,987.25	1,771,987.25	3,153,630.22	3,033,785.62	-1,381,642.97
01 SERVICIOS BÁSICOS	602,477.92	602,477.92	1,821,327.72	1,892,997.00	-1,218,849.80
01 ENERGÍA ELÉCTRICA	566,621.25	566,621.25	1,750,693.00	1,750,693.00	-1,184,071.75
04 TELEFONÍA TRADICIONAL	33,000.00	33,000.00	68,039.52	139,708.80	-35,039.52
05 TELEFONÍA CELULAR	2,000.00	2,000.00	0.00	0.00	2,000.00
08 SERVICIOS POSTALES Y TELEGRAFICOS	856.67	856.67	600.00	600.00	256.67
09 SERVICIOS INTEGRALES Y OTROS SERVICIOS	0.00	0.00	1,995.20	1,995.20	-1,995.20
02 SERVICIOS DE ARRENDAMIENTO	323,739.16	323,739.16	0.00	0.00	323,739.16
02 ARRENDAMIENTO DE EDIFICIOS	29,083.33	29,083.33	0.00	0.00	29,083.33
03 ARRENDAMIENTO DE MOBILIARIO Y EQUIPO DE ADMINISTRACIÓN, EDUCACIONAL Y RECREATIVO	37,233.83	37,233.83	0.00	0.00	37,233.83
06 ARRENDAMIENTO DE MAQUINARIA, OTROS EQUIPOS Y HERRAMIENTAS	15,698.67	15,698.67	0.00	0.00	15,698.67
07 ARRENDAMIENTO DE ACTIVOS INTANGIBLES	207,640.00	207,640.00	0.00	0.00	207,640.00
08 ARRENDAMIENTO FINANCIERO	34,083.33	34,083.33	0.00	0.00	34,083.33
03 SERVICIOS PROFESIONALES, CIENTIFICOS, TECNICOS Y OTROS SERVICIOS	248,521.36	248,521.36	21,573.72	29,907.09	226,947.64
04 SERVICIOS DE CAPACITACIÓN	8,000.47	8,000.47	7,304.40	7,304.40	696.07
06 SERVICIOS DE APOYO ADMINISTRATIVO, TRADUCCIÓN, FOTOCOPIADO E IMPRESIÓN	4,430.83	4,430.83	0.00	0.00	4,430.83
09 SERVICIOS PROFESIONALES, CIENTÍFICOS Y TÉCNICOS INTEGRALES	236,090.06	236,090.06	14,269.32	22,602.69	221,820.74
04 SERVICIOS FINANCIEROS, BANCARIOS Y COMERCIALES	44,232.29	44,232.29	45,324.89	45,324.89	-1,092.60
01 SERVICIOS FINANCIEROS Y BANCARIOS	16,888.67	16,888.67	33,181.86	33,181.86	-16,293.19
05 SEGURO DE BIENES PATRIMONIALES	27,176.95	27,176.95	12,143.03	12,143.03	15,033.92
07 FLETES Y MANIOBRAS	166.67	166.67	0.00	0.00	166.67




MUNICIPIO DE TECOMAN, COL.

Sistema Integral de Contabilidad Gubernamental

ESTADO ANALITICO DEL EJERCICIO DEL PRESUPUESTO DE EGRESOS DEL 1 DE MARZO AL 31 DE MARZO DE 2016

Análisis por: Objeto del Gasto

Clave Presupuestaria Descripción Cap-Con-PGen	Apr-Mar	PrM-Mar	Dev-Mar	Pag-Mar	SEje-Mar
05 SERVICIOS DE INSTALACION, REPARACION, MANTENIMIENTO Y CONSERVACION	162,858.17	162,858.17	522,523.31	428,261.47	-359,665.14
01 CONSERVACIÓN Y MANTENIMIENTO MENOR DE INMUEBLES	49,995.11	49,995.11	423,775.65	371,194.15	-373,780.54
02 INSTALACIÓN, REPARACIÓN Y MANTENIMIENTO DE MOBILIARIO Y EQUIPO DE ADMINISTRACIÓN, EDUCACIONAL Y RECREATIVO	939.70	939.70	0.00	0.00	939.70
03 INSTALACIÓN, REPARACIÓN Y MANTENIMIENTO DE EQUIPO DE CÓMPUTO Y TECNOLOGÍA DE LA INFORMACIÓN	65,000.00	65,000.00	4,860.00	0.00	60,140.00
05 REPARACIÓN Y MANTENIMIENTO DE EQUIPO DE TRANSPORTE	840.91	840.91	1,997.60	1,997.60	-1,156.69
06 REPARACIÓN Y MANTENIMIENTO DE EQUIPO DE DEFENSA Y SEGURIDAD	0.00	0.00	1,044.00	1,044.00	-1,044.00
07 INSTALACIÓN, REPARACIÓN Y MANTENIMIENTO DE MAQUINARIA, OTROS EQUIPOS Y HERRAMIENTA	46,082.45	46,082.45	90,846.06	54,025.72	-44,763.61
06 SERVICIOS DE COMUNICACION SOCIAL Y PUBLICIDAD	98,681.89	98,681.89	17,632.00	6,960.00	81,049.89
01 DIFUSIÓN POR RADIO, TELEVISIÓN Y OTROS MEDIOS DE MENSAJES SOBRE PROGRAMAS Y ACTIVIDADES GUBERNAMENTALES	78,083.22	78,083.22	17,632.00	6,960.00	60,451.22
02 DIFUSIÓN POR RADIO, TELEVISIÓN Y OTROS MEDIOS DE MENSAJES COMERCIALES PARA PROMOVER LA VENTA DE BIENES O SERVICIOS	5,635.64	5,635.64	0.00	0.00	5,635.64
03 SERVICIOS DE CREATIVIDAD, PREPRODUCCIÓN Y PRODUCCIÓN DE PUBLICIDAD, EXCEPTO INTERNET	1,139.70	1,139.70	0.00	0.00	1,139.70
06 SERVICIO DE CREACIÓN Y DIFUSIÓN DE CONTENIDO EXCLUSIVAMENTE A TRAVÉS DE INTERNET	13,823.33	13,823.33	0.00	0.00	13,823.33
07 SERVICIOS DE TRASLADO Y VIATICOS	20,245.91	20,245.91	14,237.44	16,513.44	6,008.47
01 PASAJES AÉREOS	19,670.75	19,670.75	10,792.00	10,792.00	8,878.75
02 PASAJES TERRESTRES	245.83	245.83	1,023.04	3,299.04	-777.21
05 VIÁTICOS EN EL PAÍS	329.33	329.33	1,146.40	1,146.40	-817.07
08 SERVICIOS INTEGRALES DE TRASLADO Y VIÁTICOS	0.00	0.00	1,276.00	1,276.00	-1,276.00
08 SERVICIOS OFICIALES	144,200.01	144,200.01	369,862.31	272,672.90	-225,662.30
02 GASTOS DE ORDEN SOCIAL Y CULTURAL	127,106.48	127,106.48	364,265.11	267,075.70	-237,158.63
05 GASTOS DE REPRESENTACIÓN	17,093.53	17,093.53	5,597.20	5,597.20	11,496.33
09 OTROS SERVICIOS GENERALES	127,030.54	127,030.54	341,148.83	341,148.83	-214,118.29
02 IMPUESTOS Y DERECHOS	104,867.21	104,867.21	0.00	0.00	104,867.21
04 SENTENCIAS Y RESOLUCIONES POR AUTORIDAD COMPETENTE	20,000.00	20,000.00	341,148.83	341,148.83	-321,148.83
05 PENAS, MULTAS, ACCESORIOS Y ACTUALIZACIONES	2,115.00	2,115.00	0.00	0.00	2,115.00
09 OTROS SERVICIOS GENERALES	48.33	48.33	0.00	0.00	48.33
04 TRANSFERENCIAS, ASIGNACIONES, SUBSIDIOS Y OTRAS AYUDAS	2,190,700.74	2,190,700.74	2,807,567.70	2,753,567.70	-616,866.96
01 TRANSFERENCIAS INTERNAS Y ASIGNACIONES AL SECTOR PÚBLICO	1,674,999.99	1,674,999.99	1,876,666.63	1,876,666.63	-201,666.64
05 TRANSFERENCIAS INTERNAS OTORGADAS A ENTIDADES PARAESTATALES NO EMPRESARIALES Y NO FINANCIERAS	1,674,999.99	1,674,999.99	1,876,666.63	1,876,666.63	-201,666.64
03 SUBSIDIOS Y SUBVENCIONES	168,261.76	168,261.76	98,603.00	98,603.00	69,658.76



MUNICIPIO DE TECOMAN, COL.
Sistema Integral de Contabilidad Gubernamental
ESTADO ANALITICO DEL EJERCICIO DEL PRESUPUESTO DE EGRESOS
DEL 1 DE MARZO AL 31 DE MARZO DE 2016

Análisis por: Objeto del Gasto

Clave Presupuestaria Descripción Cap-Con-PGen	Apr-Mar	PrM-Mar	Dev-Mar	Pag-Mar	SEje-Mar
01 SUBSIDIOS A LA PRODUCCIÓN	62,500.00	62,500.00	0.00	0.00	62,500.00
09 OTROS SUBSIDIOS	105,761.76	105,761.76	98,603.00	98,603.00	7,158.76
04 AYUDAS SOCIALES	344,249.99	344,249.99	829,109.07	775,109.07	-484,859.08
01 AYUDAS SOCIALES A PERSONAS	173,416.66	173,416.66	129,554.00	123,554.00	43,862.66
03 AYUDAS SOCIALES A INSTITUCIONES DE ENSEÑANZA	0.00	0.00	550,000.00	550,000.00	-550,000.00
05 AYUDAS SOCIALES A INSTITUCIONES SIN FINES DE LUCRO	170,833.33	170,833.33	149,555.07	101,555.07	21,278.26
05 PENSIONES Y JUBILACIONES	3,189.00	3,189.00	3,189.00	3,189.00	0.00
02 JUBILACIONES	3,189.00	3,189.00	3,189.00	3,189.00	0.00
05 BIENES MUEBLES, INMUEBLES E INTANGIBLES	71,466.06	71,466.06	190,169.44	0.00	-118,703.38
01 MOBILIARIO Y EQUIPO DE ADMINISTRACION	20,000.00	20,000.00	0.00	0.00	20,000.00
05 EQUIPO DE CÓMPUTO Y DE TECNOLOGÍAS DE LA INFORMACIÓN	20,000.00	20,000.00	0.00	0.00	20,000.00
02 MOBILIARIO Y EQUIPO EDUCACIONAL Y RECREATIVO	27,000.00	27,000.00	0.00	0.00	27,000.00
03 CÁMARAS FOTOGRÁFICAS Y DE VIDEO	27,000.00	27,000.00	0.00	0.00	27,000.00
04 VEHICULOS Y EQUIPO DE TRANSPORTE	12,500.00	12,500.00	168,000.00	0.00	-155,500.00
01 AUTOMOVILES Y EQUIPO TERRESTRE	12,500.00	12,500.00	168,000.00	0.00	-155,500.00
06 MAQUINARIA, OTROS EQUIPOS Y HERRAMIENTAS	10,320.23	10,320.23	22,169.44	0.00	-11,849.21
01 MAQUINARIA Y EQUIPO AGROPECUARIO	0.00	0.00	22,169.44	0.00	-22,169.44
03 MAQUINARIA Y EQUIPO DE CONSTRUCCIÓN	5,300.33	5,300.33	0.00	0.00	5,300.33
05 EQUIPO DE COMUNICACIÓN Y TELECOMUNICACIÓN	5,019.90	5,019.90	0.00	0.00	5,019.90
09 ACTIVOS INTANGIBLES	1,645.83	1,645.83	0.00	0.00	1,645.83
01 SOFTWARE	1,645.83	1,645.83	0.00	0.00	1,645.83
06 INVERSION PUBLICA	5,372,580.50	5,372,580.50	0.00	0.00	5,372,580.50
01 OBRA PUBLICA EN BIENES DE DOMINIO PUBLICO	5,372,580.50	5,372,580.50	0.00	0.00	5,372,580.50
02 EDIFICACIÓN NO HABITACIONAL	5,372,580.50	5,372,580.50	0.00	0.00	5,372,580.50
08 PARTICIPACIONES Y APORTACIONES	33,353.13	33,353.13	0.00	0.00	33,353.13
01 PARTICIPACIONES	33,353.13	33,353.13	0.00	0.00	33,353.13
06 CONVENIOS DE COLABORACIÓN ADMINISTRATIVA	33,353.13	33,353.13	0.00	0.00	33,353.13
09 DEUDA PUBLICA	921,079.00	921,079.00	544,654.23	1,390,049.28	376,424.77
01 AMORTIZACION DE LA DEUDA PUBLICA	234,593.33	234,593.33	234,593.33	234,593.33	0.00
01 AMORTIZACIÓN DE LA DEUDA INTERNA CON INSTITUCIONES DE CRÉDITO	234,593.33	234,593.33	234,593.33	234,593.33	0.00
02 INTERESES DE LA DEUDA PUBLICA	300,000.00	300,000.00	310,060.90	310,060.90	-10,060.90
01 INTERESES DE LA DEUDA INTERNA CON INSTITUCIONES DE CRÉDITO	300,000.00	300,000.00	310,060.90	310,060.90	-10,060.90
09 ADEUDOS DE EJERCICIOS FISCALES ANTERIORES (ADEFAS)	386,485.67	386,485.67	0.00	845,395.05	386,485.67
01 ADEFAS	386,485.67	386,485.67	0.00	845,395.05	386,485.67
TOTAL:	25,234,449.08	25,234,449.08	25,061,928.12	23,677,572.95	172,520.96



MUNICIPIO DE TECOMAN, COL.
Sistema Integral de Contabilidad Gubernamental
ESTADO ANALITICO DEL EJERCICIO DEL PRESUPUESTO DE EGRESOS
DEL 1 DE MARZO AL 31 DE MARZO DE 2016

Análisis por: Tipo de Gasto


Clave Presupuestaria	Descripción	Apr-Mar	PrM-Mar	Dev-Mar	Pag-Mar	SEje-Mar
TG						
1	GASTO CORRIENTE	16,194,217.93	16,194,217.93	21,266,526.88	19,670,857.75	-5,072,308.95
2	GASTO DE CAPITAL	5,442,400.73	5,442,400.73	168,000.00	0.00	5,274,400.73
3	AMORTIZACION DE LA DEUDA Y DISMINUCION DE PASIVOS	921,079.00	921,079.00	544,654.23	1,390,049.28	376,424.77
4	PENSIONES Y JUBILACIONES	2,676,751.42	2,676,751.42	3,082,747.01	2,616,665.92	-405,995.59
TOTAL:		25,234,449.08	25,234,449.08	25,061,928.12	23,677,572.95	172,520.96



MUNICIPIO DE TECOMAN, COL.
Sistema Integral de Contabilidad Gubernamental
ESTADO ANALITICO DEL EJERCICIO DEL PRESUPUESTO DE EGRESOS
DEL 1 DE MARZO AL 31 DE MARZO DE 2016

Análisis por: Estructura Administrativa

Clave Presupuestaria Descripción	Apr-Mar	PrM-Mar	Dev-Mar	Pag-Mar	SEje-Mar
UP-UR-UE					
01 CABILDO	941,956.64	941,956.64	883,574.78	880,367.38	58,381.86
01 CABILDO	941,956.64	941,956.64	883,574.78	880,367.38	58,381.86
01 DESPACHO DE CABILDO	941,956.64	941,956.64	883,574.78	880,367.38	58,381.86
02 PRESIDENCIA MUNICIPAL	875,074.41	875,074.41	796,776.69	735,066.17	78,297.72
01 PRESIDENCIA MUNICIPAL	393,668.65	393,668.65	268,002.25	277,290.03	125,666.40
01 DESPACHO DE PRESIDENCIA MUNICIPAL	393,668.65	393,668.65	268,002.25	277,290.03	125,666.40
02 COMUNICACION SOCIAL	120,795.51	120,795.51	207,035.48	196,063.48	-86,239.97
01 DIRECCION DE COMUNICACION SOCIAL	120,795.51	120,795.51	207,035.48	196,063.48	-86,239.97
03 ATENCION CIUDADANA	350,999.92	350,999.92	321,738.96	261,712.66	29,260.96
01 DIRECCION DE ATENCION CIUDADANA	350,999.92	350,999.92	321,738.96	261,712.66	29,260.96
04 DESARROLLO SOCIAL	9,610.33	9,610.33	0.00	0.00	9,610.33
01 DIRECCION DE DESARROLLO SOCIAL	9,610.33	9,610.33	0.00	0.00	9,610.33
03 SECRETARIA DEL AYUNTAMIENTO	1,154,097.43	1,154,097.43	1,820,003.08	1,685,323.84	-665,905.65
01 SECRETARIA DEL AYUNTAMIENTO	225,148.59	225,148.59	265,235.51	255,255.65	-40,086.92
01 DESPACHO DE LA SECRETARIA DEL AYUNTAMIENTO	135,912.34	135,912.34	173,643.96	171,285.36	-37,731.62
02 JEFATURA DE LOS SERVICIOS MUNICIPALES DE SALUD	69,107.33	69,107.33	76,134.12	68,512.86	-7,026.79
03 COORDINACION DE SESIONES DE CABILDO	20,128.92	20,128.92	15,457.43	15,457.43	4,671.49
02 ASUNTOS JURIDICOS	74,662.64	74,662.64	58,162.06	56,629.51	16,500.58
01 DIRECCION DE ASUNTOS JURIDICOS	74,662.64	74,662.64	58,162.06	56,629.51	16,500.58
03 REGISTRO CIVIL	133,152.48	133,152.48	153,905.27	126,785.93	-20,752.79
01 OFICIALIA DEL REGISTRO CIVIL	133,152.48	133,152.48	153,905.27	126,785.93	-20,752.79
04 EDUCACION Y CULTURA	415,623.85	415,623.85	1,046,341.52	954,110.43	-630,717.67
01 DIRECCION DE EDUCACION Y CULTURA	406,013.52	406,013.52	1,046,341.52	954,110.43	-640,328.00
02 JEFATURA DEL SISTEMA MUNICIPAL DE BIBLIOTECAS	9,610.33	9,610.33	0.00	0.00	9,610.33
05 JUNTAS MUNICIPALES Y COMISARIAS	305,509.87	305,509.87	296,358.72	292,542.32	9,151.15
01 JUNTA MUNICIPAL DE CERRO DE ORTEGA	64,279.61	64,279.61	71,411.14	71,411.14	-7,131.53
02 JUNTA MUNICIPAL DE TECOLAPA	32,811.11	32,811.11	31,952.14	31,952.14	858.97
03 JUNTA MUNICIPAL DE CALERAS	34,394.44	34,394.44	27,952.14	27,952.14	6,442.30
04 JUNTA MUNICIPAL DE COFRADIA DE MORELOS	32,936.94	32,936.94	31,952.14	31,952.14	984.80
05 JUNTA MUNICIPAL DE CAXITLAN	29,017.68	29,017.68	23,607.06	23,607.06	5,410.62
06 JUNTA MUNICIPAL DE MADRID	44,519.09	44,519.09	43,554.94	39,738.54	964.15
07 COMISARIAS MUNICIPALES	67,551.00	67,551.00	65,929.16	65,929.16	1,621.84
04 TESORERIA MUNICIPAL	7,919,200.01	7,919,200.01	1,938,867.25	2,634,413.07	5,980,332.76
01 TESORERIA MUNICIPAL	1,152,664.63	1,152,664.63	633,943.13	1,471,725.59	518,721.50
01 DESPACHO DE LA TESORERIA MUNICIPAL	1,152,664.63	1,152,664.63	633,943.13	1,471,725.59	518,721.50
02 CATASTRO	105,758.96	105,758.96	126,957.18	107,281.05	-21,198.22
01 DIRECCION DE CATASTRO	105,758.96	105,758.96	126,957.18	107,281.05	-21,198.22



MUNICIPIO DE TECOMAN, COL.
Sistema Integral de Contabilidad Gubernamental
ESTADO ANALITICO DEL EJERCICIO DEL PRESUPUESTO DE EGRESOS
DEL 1 DE MARZO AL 31 DE MARZO DE 2016

Análisis por: Estructura Administrativa


Clave Presupuestaria Descripción	Apr-Mar	PrM-Mar	Dev-Mar	Pag-Mar	SEje-Mar
UP-UR-UE					
03 EGRESOS Y CONTABILIDAD	175,641.23	175,641.23	266,822.10	245,548.75	-91,180.87
01 DIRECCION DE EGRESOS Y CONTABILIDAD	175,641.23	175,641.23	266,822.10	245,548.75	-91,180.87
04 INGRESOS	364,648.17	364,648.17	418,233.90	365,401.02	-53,585.73
01 DIRECCION DE INGRESOS	364,648.17	364,648.17	418,233.90	365,401.02	-53,585.73
05 REGLAMENTOS Y APREMIOS	65,810.74	65,810.74	108,053.67	78,229.81	-42,242.93
01 DIRECCION DE REGLAMENTOS Y APREMIOS	65,810.74	65,810.74	108,053.67	78,229.81	-42,242.93
06 SISTEMAS	455,380.34	455,380.34	236,523.93	220,493.51	218,856.41
01 DIRECCION DE SISTEMAS	455,380.34	455,380.34	236,523.93	220,493.51	218,856.41
07 PLANEACION Y DESARROLLO MUNICIPAL	5,599,295.94	5,599,295.94	148,333.34	145,733.34	5,450,962.60
01 DIRECCION DE PLANEACION Y DESARROLLO MUNICIPAL	5,599,295.94	5,599,295.94	148,333.34	145,733.34	5,450,962.60
05 OFICIALIA MAYOR	771,916.85	771,916.85	2,110,891.79	1,896,645.62	-1,338,974.94
01 OFICIALIA MAYOR	173,451.08	173,451.08	1,089,216.11	1,095,038.53	-915,765.03
01 DESPACHO DE LA OFICIALIA MAYOR	173,451.08	173,451.08	1,089,216.11	1,095,038.53	-915,765.03
02 RECURSOS MATERIALES	80,047.09	80,047.09	91,226.91	77,546.28	-11,179.82
01 DIRECCION DE RECURSOS MATERIALES	80,047.09	80,047.09	91,226.91	77,546.28	-11,179.82
03 RECURSOS HUMANOS	65,056.30	65,056.30	120,965.67	104,037.73	-55,909.37
01 DIRECCION DE RECURSOS HUMANOS	65,056.30	65,056.30	120,965.67	104,037.73	-55,909.37
04 CONTROL PATRIMONIAL	54,841.44	54,841.44	67,245.23	60,003.13	-12,403.79
01 DIRECCION DE CONTROL PATRIMONIAL	54,841.44	54,841.44	67,245.23	60,003.13	-12,403.79
05 SERVICIOS GENERALES	398,520.94	398,520.94	742,237.87	560,019.95	-343,716.93
01 DIRECCION DE SERVICIOS GENERALES	398,520.94	398,520.94	742,237.87	560,019.95	-343,716.93
06 DIRECCION GENERAL DE OBRAS PUBLICAS	601,979.42	601,979.42	1,064,699.44	938,473.59	-462,720.02
01 OBRAS PUBLICAS	106,766.27	106,766.27	170,082.58	111,171.93	-63,316.31
01 DESPACHO DE LA DIRECCION GENERAL DE OBRAS PUBLICAS	106,766.27	106,766.27	170,082.58	111,171.93	-63,316.31
02 CONSTRUCCION	28,284.58	28,284.58	76,740.37	76,740.37	-48,455.79
01 DIRECCION DE CONSTRUCCION	28,284.58	28,284.58	76,740.37	76,740.37	-48,455.79
03 PROYECTOS Y PRESUPUESTOS	9,610.33	9,610.33	8,991.07	7,454.17	619.26
01 DIRECCION DE PROYECTOS Y PRESUPUESTOS	9,610.33	9,610.33	8,991.07	7,454.17	619.26
04 CONSERVACION Y MANTENIMIENTO	445,157.65	445,157.65	797,987.99	732,209.69	-352,830.34
01 DIRECCION DE CONSERVACION Y MANTENIMIENTO	445,157.65	445,157.65	797,987.99	732,209.69	-352,830.34
05 ADMINISTRACION	12,160.59	12,160.59	10,897.43	10,897.43	1,263.16
01 COORDINACION ADMINISTRATIVA	12,160.59	12,160.59	10,897.43	10,897.43	1,263.16
07 DIRECCION GENERAL DE DESARROLLO Y REGULACION URBANA	422,263.40	422,263.40	498,187.12	433,293.10	-75,923.72
01 DESARROLLO Y REGULACION URBANA	177,109.96	177,109.96	195,941.04	175,448.65	-18,831.08
01 DIRECCION GENERAL DE DESARROLLO Y REGULACION URBANA	177,109.96	177,109.96	195,941.04	175,448.65	-18,831.08
02 ECOLOGIA	9,610.43	9,610.43	1,908.33	0.00	7,702.10
01 DIRECCION DE ECOLOGIA	9,610.43	9,610.43	1,908.33	0.00	7,702.10



MUNICIPIO DE TECOMAN, COL.
 Sistema Integral de Contabilidad Gubernamental
ESTADO ANALITICO DEL EJERCICIO DEL PRESUPUESTO DE EGRESOS
DEL 1 DE MARZO AL 31 DE MARZO DE 2016

Análisis por: Estructura Administrativa

Clave Presupuestaria Descripción	Apr-Mar	PrM-Mar	Dev-Mar	Pag-Mar	SEje-Mar
UP-UR-UE					
03 DESARROLLO URBANO	5,586.64	5,586.64	21,116.60	5,639.80	-15,529.96
01 DIRECCION DE DESARROLLO URBANO	5,586.64	5,586.64	21,116.60	5,639.80	-15,529.96
04 FOMENTO ECONOMICO	229,956.37	229,956.37	279,221.15	252,204.65	-49,264.78
01 DIRECCION DE FOMENTO ECONOMICO	229,956.37	229,956.37	279,221.15	252,204.65	-49,264.78
08 DIRECCION GENERAL DE SERVICIOS PUBLICOS	3,765,575.63	3,765,575.63	5,806,082.76	5,223,828.99	-2,040,507.13
01 SERVICIOS PUBLICOS	104,610.32	104,610.32	116,165.83	94,850.09	-11,555.51
01 DIRECCION GENERAL DE SERVICIOS PUBLICOS	104,610.32	104,610.32	116,165.83	94,850.09	-11,555.51
02 ASEO PUBLICO Y RESIDUOS SOLIDOS	2,168,473.92	2,168,473.92	2,501,041.59	2,285,192.01	-332,567.67
01 DIRECCION DE ASEO PUBLICO Y RESIDUOS SOLIDOS	2,168,473.92	2,168,473.92	2,501,041.59	2,285,192.01	-332,567.67
03 PARQUES Y JARDINES	659,730.01	659,730.01	854,605.06	690,364.87	-194,875.05
01 DIRECCION DE PARQUES Y JARDINES	659,730.01	659,730.01	854,605.06	690,364.87	-194,875.05
04 RASTRO MUNICIPAL	100,495.82	100,495.82	268,448.35	253,898.51	-167,952.53
01 ADMINISTRACION DEL RASTRO MUNICIPAL	100,495.82	100,495.82	268,448.35	253,898.51	-167,952.53
05 PANTONES MUNICIPALES	61,804.85	61,804.85	70,139.97	61,027.25	-8,335.12
01 ADMINISTRACION DE PANTEONES MUNICIPALES	61,804.85	61,804.85	70,139.97	61,027.25	-8,335.12
06 ALUMBRADO PUBLICO	670,460.71	670,460.71	1,995,681.96	1,838,496.26	-1,325,221.25
01 DIRECCION DE ALUMBRADO PUBLICO	670,460.71	670,460.71	1,995,681.96	1,838,496.26	-1,325,221.25
09 CONTRALORIA MUNICIPAL	85,097.76	85,097.76	117,664.53	114,795.00	-32,566.77
01 CONTRALORIA MUNICIPAL	56,266.47	56,266.47	117,664.53	114,795.00	-61,398.06
01 DESPACHO DE LA CONTRALORIA MUNICIPAL	56,266.47	56,266.47	117,664.53	114,795.00	-61,398.06
02 AUDITORIA	9,610.43	9,610.43	0.00	0.00	9,610.43
01 DIRECCION DE AUDITORIA	9,610.43	9,610.43	0.00	0.00	9,610.43
03 TRANSPARENCIA	9,610.43	9,610.43	0.00	0.00	9,610.43
01 DIRECCION DE TRANSPARENCIA	9,610.43	9,610.43	0.00	0.00	9,610.43
04 ADMINISTRACION	9,610.43	9,610.43	0.00	0.00	9,610.43
01 DIRECCION ADMINISTRATIVA, JURIDICA Y DE RESPONSABILIDADES	9,610.43	9,610.43	0.00	0.00	9,610.43
10 DIRECCION GENERAL DE SEGURIDAD PUBLICA, POLICIA VIAL Y PROTECCION CIVIL	4,345,536.12	4,345,536.12	5,065,767.04	4,642,033.64	-720,230.92
01 SEGURIDAD PUBLICA, POLICIA VIAL Y PROTECCION CIVIL	46,700.49	46,700.49	82,763.42	80,521.49	-36,062.93
01 DESPACHO DE LA DIRECCION GENERAL DE SEGURIDAD PUBLICA, POLICIA VIAL Y PROTECCION CIVIL	46,700.49	46,700.49	82,763.42	80,521.49	-36,062.93
02 SEGURIDAD PUBLICA	3,250,528.18	3,250,528.18	3,995,954.94	3,735,155.54	-745,426.76
01 DIRECCION DE SEGURIDAD PUBLICA	3,250,528.18	3,250,528.18	3,995,954.94	3,735,155.54	-745,426.76
03 POLICIA VIAL	552,418.75	552,418.75	621,459.63	621,459.63	-69,040.88
01 DIRECCION DE POLICIA VIAL	552,418.75	552,418.75	621,459.63	621,459.63	-69,040.88
04 PREVENCION DEL DELITO	41,672.19	41,672.19	59,022.83	59,022.83	-17,350.64



MUNICIPIO DE TECOMAN, COL.
Sistema Integral de Contabilidad Gubernamental
ESTADO ANALITICO DEL EJERCICIO DEL PRESUPUESTO DE EGRESOS
DEL 1 DE MARZO AL 31 DE MARZO DE 2016

Análisis por: Estructura Administrativa

Clave Presupuestaria Descripción	Apr-Mar	PrM-Mar	Dev-Mar	Pag-Mar	SEje-Mar
UP-UR-UE					
01 DIRECCION DE PREVENCIÓN DEL DELITO	41,672.19	41,672.19	59,022.83	59,022.83	-17,350.64
05 PROTECCION CIVIL	245,883.18	245,883.18	306,566.22	145,874.15	-60,683.04
01 DIRECCION DE PROTECCION CIVIL	245,883.18	245,883.18	306,566.22	145,874.15	-60,683.04
06 ADMINISTRACION	208,333.33	208,333.33	0.00	0.00	208,333.33
01 COORDINACION ADMINISTRATIVA Y ENLACE FORTASEG	208,333.33	208,333.33	0.00	0.00	208,333.33
11 JUBILADOS Y PENSIONADOS	2,676,751.42	2,676,751.42	3,082,747.01	2,616,665.92	-405,995.59
01 JUBILADOS Y PENSIONADOS	2,676,751.42	2,676,751.42	3,082,747.01	2,616,665.92	-405,995.59
01 JUBILADOS Y PENSIONADOS	2,676,751.42	2,676,751.42	3,082,747.01	2,616,665.92	-405,995.59
12 ADMINISTRACION PARAMUNICIPAL	1,674,999.99	1,674,999.99	1,876,666.63	1,876,666.63	-201,666.64
01 ORGANISMOS PUBLICOS DESCENTRALIZADOS	1,674,999.99	1,674,999.99	1,876,666.63	1,876,666.63	-201,666.64
01 SISTEMA PARA EL DESARROLLO INTEGRAL DE LA FAMILIA EN EL MUNICIPIO DE TECOMAN	1,400,000.00	1,400,000.00	1,585,000.00	1,585,000.00	-185,000.00
03 INSTITUTO MUNICIPAL DE LAS MUJERES TECOMENSES	33,333.33	33,333.33	33,333.32	33,333.32	0.01
04 INSTITUTO MUNICIPAL DE LA JUVENTUD	33,333.33	33,333.33	33,333.32	33,333.32	0.01
05 INSTITUTO MUNICIPAL DEL DEPORTE	208,333.33	208,333.33	224,999.99	224,999.99	-16,666.66
TOTAL:	25,234,449.08	25,234,449.08	25,061,928.12	23,677,572.95	172,520.96




MUNICIPIO DE TECOMAN, COL.

Sistema Integral de Contabilidad Gubernamental

ESTADO ANALITICO DEL EJERCICIO DEL PRESUPUESTO DE EGRESOS DEL 1 DE MARZO AL 31 DE MARZO DE 2016

Análisis por: Clasificación Funcional

Clave Presupuestaria Descripción	Apr-Mar	PrM-Mar	Dev-Mar	Pag-Mar	SEje-Mar
Fin-Fun-SFun					
01 GOBIERNO	12,365,102.46	12,365,102.46	14,056,988.42	13,646,681.40	-1,691,885.96
01 LEGISLACION	941,956.64	941,956.64	883,574.78	880,367.38	58,381.86
01 LEGISLACION	941,956.64	941,956.64	883,574.78	880,367.38	58,381.86
03 COORDINACION DE LA POLITICA DE GOBIERNO	1,175,818.72	1,175,818.72	959,957.76	958,937.99	215,860.96
01 PRESIDENCIA / GUBERNATURA	393,668.65	393,668.65	268,002.25	277,290.03	125,666.40
02 POLITICA INTERIOR	461,551.13	461,551.13	485,460.11	479,285.11	-23,908.98
04 FUNCION PUBLICA	19,220.86	19,220.86	0.00	0.00	19,220.86
05 ASUNTOS JURIDICOS	74,662.64	74,662.64	58,162.06	56,629.51	16,500.58
09 OTROS	226,715.44	226,715.44	148,333.34	145,733.34	78,382.10
05 ASUNTOS FINANCIEROS Y HACENDARIOS	4,369,705.45	4,369,705.45	4,401,746.14	4,699,341.28	-32,040.69
01 ASUNTOS FINANCIEROS	231,585.63	231,585.63	89,288.90	81,676.31	142,296.73
02 ASUNTOS HACENDARIOS	4,138,119.82	4,138,119.82	4,312,457.24	4,617,664.97	-174,337.42
07 ASUNTOS DE ORDEN PUBLICO Y DE SEGURIDAD INTERIOR	4,345,536.12	4,345,536.12	5,065,767.04	4,642,033.64	-720,230.92
01 POLICIA	3,891,319.61	3,891,319.61	4,759,200.82	4,496,159.49	-867,881.21
02 PROTECCION CIVIL	108,483.18	108,483.18	290,766.22	130,074.15	-182,283.04
04 SISTEMA NACIONAL DE SEGURIDAD PUBLICA	345,733.33	345,733.33	15,800.00	15,800.00	329,933.33
08 OTROS SERVICIOS GENERALES	1,532,085.53	1,532,085.53	2,745,942.70	2,466,001.11	-1,213,857.17
01 SERVICIOS REGISTRALES, ADMINISTRATIVOS Y PATRIMONIALES	1,466,208.63	1,466,208.63	2,628,278.17	2,351,206.11	-1,162,069.54
04 ACCESO A LA INFORMACION PUBLICA GUBERNAMENTAL	65,876.90	65,876.90	117,664.53	114,795.00	-51,787.63
02 DESARROLLO SOCIAL	12,573,579.51	12,573,579.51	10,617,664.88	9,700,457.09	1,955,914.63
01 PROTECCION AMBIENTAL	2,178,084.35	2,178,084.35	2,502,949.92	2,285,192.01	-324,865.57
01 ORDENACION DE DESECHOS	2,168,473.92	2,168,473.92	2,501,041.59	2,285,192.01	-332,567.67
06 OTROS DE PROTECCION AMBIENTAL	9,610.43	9,610.43	1,908.33	0.00	7,702.10
02 VIVIENDA Y SERVICIOS A LA COMUNIDAD	2,381,777.73	2,381,777.73	4,586,798.25	4,058,199.02	-2,205,020.52
01 URBANIZACION	182,696.60	182,696.60	217,057.64	181,088.45	-34,361.04
02 DESARROLLO COMUNITARIO	73,783.21	73,783.21	384,002.33	378,743.20	-310,219.12
04 ALUMBRADO PUBLICO	670,460.71	670,460.71	1,995,681.96	1,838,496.26	-1,325,221.25
05 VIVIENDA	28,284.58	28,284.58	76,740.37	76,740.37	-48,455.79
06 SERVICIOS COMUNALES	926,641.00	926,641.00	1,309,359.21	1,100,140.72	-382,718.21
07 DESARROLLO REGIONAL	499,911.63	499,911.63	603,956.74	482,990.02	-104,045.11
03 SALUD	69,107.33	69,107.33	76,134.12	68,512.86	-7,026.79
02 PRESTACION DE SERVICIOS DE SALUD A LA PERSONA	69,107.33	69,107.33	76,134.12	68,512.86	-7,026.79
04 RECREACION, CULTURA Y OTRAS MANIFESTACIONES SOCIALES	778,086.02	778,086.02	1,511,710.31	1,408,507.22	-733,624.29
01 DEPORTE Y RECREACION	241,666.66	241,666.66	258,333.31	258,333.31	-16,666.65
02 CULTURA	415,623.85	415,623.85	1,046,341.52	954,110.43	-630,717.67
03 RADIO, TELEVISION Y EDITORIALES	120,795.51	120,795.51	207,035.48	196,063.48	-86,239.97
06 PROTECCION SOCIAL	7,166,524.08	7,166,524.08	1,940,072.28	1,880,045.98	5,226,451.80



MUNICIPIO DE TECOMAN, COL.
Sistema Integral de Contabilidad Gubernamental
ESTADO ANALITICO DEL EJERCICIO DEL PRESUPUESTO DE EGRESOS
DEL 1 DE MARZO AL 31 DE MARZO DE 2016

Análisis por: Clasificación Funcional

Clave Presupuestaria Descripción Fin-Fun-SFun	Apr-Mar	PrM-Mar	Dev-Mar	Pag-Mar	SEje-Mar
03 FAMILIA E HIJOS	1,400,000.00	1,400,000.00	1,585,000.00	1,585,000.00	-185,000.00
08 OTROS GRUPOS VULNERABLES	5,733,190.75	5,733,190.75	321,738.96	261,712.66	5,411,451.79
09 OTROS DE SEGURIDAD SOCIAL Y ASISTENCIA SOCIAL	33,333.33	33,333.33	33,333.32	33,333.32	0.01
03 DESARROLLO ECONOMICO	295,767.11	295,767.11	387,274.82	330,434.46	-91,507.71
01 ASUNTOS ECONOMICOS, COMERCIALES Y LABORALES EN GENERAL	233,267.11	233,267.11	387,274.82	330,434.46	-154,007.71
01 ASUNTOS ECONOMICOS Y COMERCIALES EN GENERAL	233,267.11	233,267.11	387,274.82	330,434.46	-154,007.71
02 AGROPECUARIA, SILVICULTURA, PESCA Y CAZA	62,500.00	62,500.00	0.00	0.00	62,500.00
01 AGROPECUARIA	62,500.00	62,500.00	0.00	0.00	62,500.00
TOTAL:	25,234,449.08	25,234,449.08	25,061,928.12	23,677,572.95	172,520.96



MUNICIPIO DE TECOMAN, COL.
Sistema Integral de Contabilidad Gubernamental
ESTADO ANALITICO DEL EJERCICIO DEL PRESUPUESTO DE EGRESOS
DEL 1 DE MARZO AL 31 DE MARZO DE 2016

Análisis por: Programa Presupuestario

Clave Presupuestaria Descripción Prog-Prop-TProy-NProyTAct-NAct	Apr-Mar	PrM-Mar	Dev-Mar	Pag-Mar	SEje-Mar
001 TRANSPARENCIA GUBERNAMENTAL	65,876.90	65,876.90	117,664.53	114,795.00	-51,787.63
002 INNOVACIÓN DIGITAL	408,380.34	408,380.34	236,523.93	220,493.51	171,856.41
003 ADMINISTRACIÓN EFICIENTE DE RECURSOS	3,483,168.27	3,483,168.27	5,193,638.80	4,513,311.54	-1,710,470.53
004 MUNICIPIO COMPETITIVO	226,715.44	226,715.44	148,333.34	145,733.34	78,382.10
005 FORTALECIMIENTO DE LA AUTONOMÍA MUNICIPAL	941,956.64	941,956.64	883,574.78	880,367.38	58,381.86
006 GOBERNABILIDAD Y GOBERNANZA	1,401,677.85	1,401,677.85	1,340,398.86	1,270,980.79	61,278.99
007 RESPONSABILIDAD FISCAL Y FINANCIERA EFICIENTE	1,702,564.46	1,702,564.46	1,318,999.13	2,082,675.36	383,565.33
008 VÍNCULO INTERSECTORIAL	9,610.43	9,610.43	0.00	0.00	9,610.43
009 ATENCIÓN A PERSONAS VULNERABLES	1,400,000.00	1,400,000.00	1,585,000.00	1,585,000.00	-185,000.00
010 IGUALDAD DE OPORTUNIDADES	5,391,801.16	5,391,801.16	0.00	0.00	5,391,801.16
011 MUNICIPIO SIN VIOLENCIA SOCIAL	255,033.82	255,033.82	82,763.42	80,521.49	172,270.40
012 INCLUSIÓN SOCIAL Y LABORAL PARA JÓVENES	33,333.33	33,333.33	33,333.32	33,333.32	0.01
013 EQUIDAD DE GÉNERO	33,333.33	33,333.33	33,333.32	33,333.32	0.01
014 FOMENTO A LA CULTURA Y A LAS TRADICIONES	406,013.52	406,013.52	1,046,341.52	954,110.43	-640,328.00
015 FOMENTO AL DEPORTE	208,333.33	208,333.33	224,999.99	224,999.99	-16,666.66
017 PROYECTOS PARA UN MEJOR TECOMÁN	516,035.62	516,035.62	669,799.68	548,832.96	-153,764.06
018 PREVENCIÓN DEL DELITO	41,672.19	41,672.19	59,022.83	59,022.83	-17,350.64
019 VIALIDADES CON TRÁNSITO SEGURO	552,418.75	552,418.75	621,459.63	621,459.63	-69,040.88
020 TECNOLOGÍA PARA LA SEGURIDAD PÚBLICA	3,263,028.18	3,263,028.18	3,995,954.94	3,735,155.54	-732,926.76
022 PREVENCIÓN Y ATENCIÓN EN CASOS DE SINIESTROS	245,883.18	245,883.18	306,566.22	145,874.15	-60,683.04
023 CARTOGRAFÍA MUNICIPAL Y CATASTRO DE VANGUARDIA	105,758.96	105,758.96	126,957.18	107,281.05	-21,198.22
024 CONSTRUCCIÓN Y MANTENIMIENTO DE CALLES	85,943.80	85,943.80	394,899.76	389,640.63	-308,955.96
027 EMBELLECIMIENTO DE PARQUES, JARDINES Y CAMELLONES	659,730.01	659,730.01	854,605.06	690,364.87	-194,875.05
028 ALUMBRADO PÚBLICO	670,460.71	670,460.71	1,995,681.96	1,838,496.26	-1,325,221.25
029 SERVICIOS PÚBLICOS	469,170.80	469,170.80	684,793.54	605,074.64	-215,622.74
031 PLANEACIÓN PARA EL ORDENAMIENTO Y REGULACIÓN DEL TERRITORIO	182,696.60	182,696.60	217,057.64	181,088.45	-34,361.04
033 PROTECCIÓN AL MEDIO AMBIENTE	2,178,084.35	2,178,084.35	2,502,949.92	2,285,192.01	-324,865.57
034 FOMENTO AL DESARROLLO AGROPECUARIO	98,645.68	98,645.68	35,932.38	35,932.38	62,713.30
035 FOMENTO AL DESARROLLO TURÍSTICO	20,066.84	20,066.84	19,853.54	19,853.54	213.30
036 FOMENTO A LA CREACIÓN DE EMPRESAS	111,243.85	111,243.85	223,435.23	196,418.73	-112,191.38
038 PROMOCIÓN DE LA INDUSTRIA, COMERCIO Y SERVICIOS	65,810.74	65,810.74	108,053.67	78,229.81	-42,242.93
TOTAL:	25,234,449.08	25,234,449.08	25,061,928.12	23,677,572.95	172,520.96

ANEXOS

Balanza de Comprobación

Conciliación entre los Egresos Presupuestarios y el Gasto

Conciliación entre los Ingresos Presupuestarios y los Ingresos



MUNICIPIO DE TECOMAN, COL.
Sistema Integral de Contabilidad Gubernamental
BALANZA DE COMPROBACION
DEL 1 DE MARZO AL 31 DE MARZO DE 2016

Descripción	Saldo Anterior		Movimientos		Saldo Actual	
	Debe	Haber	Debe	Haber	Debe	Haber
ACTIVO						
ACTIVO CIRCULANTE	35,084,926.17		58,839,255.13	47,904,883.10	46,019,298.20	
<i>EFFECTIVO Y EQUIVALENTES</i>	15,564,292.95		51,634,485.64	41,417,133.43	25,781,645.16	
BANCOS/TESORERIA	15,564,292.95		51,634,485.64	41,417,133.43	25,781,645.16	
<i>DERECHOS A RECIBIR EFFECTIVO O EQUIVALENTES</i>	17,775,175.17		7,107,854.75	6,487,749.67	18,395,280.25	
INVERSIONES FINANCIERAS DE CORTO PLAZO	1,934,678.15				1,934,678.15	
CUENTAS POR COBRAR A CORTO PLAZO	230,657.53				230,657.53	
DEUDORES DIVERSOS POR COBRAR A CORTO PLAZO	15,488,609.85		6,728,739.63	6,166,696.27	16,050,653.21	
DEUDORES POR ANTICIPOS DE TESORERIA A CORTO PLAZO	121,229.64		379,115.12	321,053.40	179,291.36	
<i>DERECHOS A RECIBIR BIENES O SERVICIOS</i>	1,745,458.05		96,914.74		1,842,372.79	
ANTICIPO A PROVEEDORES POR ADQUISICIÓN DE BIENES Y PRESTACIÓN DE SERVICIOS A CORTO PLAZO	68,541.89		96,914.74		165,456.63	
ANTICIPO A PROVEEDORES POR ADQUISICIÓN DE BIENES INMUEBLES Y MUEBLES A CORTO PLAZO	1,607,400.01				1,607,400.01	
ANTICIPO A CONTRATISTAS POR OBRAS PÚBLICAS A CORTO PLAZO	69,516.15				69,516.15	
ACTIVO NO CIRCULANTE	370,915,855.76		540,831.60	156,250.00	371,300,437.36	
<i>DERECHOS A RECIBIR EFFECTIVO O EQUIVALENTES A LARGO PLAZO</i>	52,963.20				52,963.20	
DEUDORES DIVERSOS A LARGO PLAZO	52,963.20				52,963.20	
<i>BIENES INMUEBLES, INFRAESTRUCTURA Y CONSTRUCCIONES EN PROCESO</i>	268,356,946.42				268,356,946.42	
TERRENOS	9,676,870.51				9,676,870.51	
EDIFICIOS NO HABITACIONALES	111,416,201.01				111,416,201.01	
CONSTRUCCIONES EN PROCESO EN BIENES DE DOMINIO PÚBLICO	123,171,136.10				123,171,136.10	
CONSTRUCCIONES EN PROCESO EN BIENES PROPIOS	24,092,738.80				24,092,738.80	
<i>BIENES MUEBLES</i>	102,065,136.15		540,831.60	156,250.00	102,449,717.75	
MOBILIARIO Y EQUIPO DE ADMINISTRACIÓN	12,215,479.90		7,834.16	5,020.00	12,218,294.06	
MOBILIARIO Y EQUIPO EDUCACIONAL Y RECREATIVO	570,709.34				570,709.34	
EQUIPO E INSTRUMENTAL MÉDICO Y DE LABORATORIO	2,891.10				2,891.10	
EQUIPO DE TRANSPORTE	52,068,858.16		470,460.00	151,230.00	52,388,088.16	
EQUIPO DE DEFENSA Y SEGURIDAD	7,717,266.16				7,717,266.16	
MAQUINARIA, OTROS EQUIPOS Y HERRAMIENTAS	29,489,931.49		62,537.44		29,552,468.93	
<i>ACTIVOS INTANGIBLES</i>	440,809.99				440,809.99	
SOFTWARE	440,809.99				440,809.99	



MUNICIPIO DE TECOMAN, COL.
Sistema Integral de Contabilidad Gubernamental
BALANZA DE COMPROBACION
DEL 1 DE MARZO AL 31 DE MARZO DE 2016

Descripción	Saldo Anterior		Movimientos		Saldo Actual	
	Debe	Haber	Debe	Haber	Debe	Haber
PASIVO						
PASIVO CIRCULANTE		215,435,851.08	15,418,261.59	15,934,873.10		215,952,462.59
CUENTAS POR PAGAR A CORTO PLAZO		149,270,518.88	15,183,668.26	15,934,873.10		150,021,723.72
SERVICIOS PERSONALES POR PAGAR A CORTO PLAZO		1,292,320.00	559,254.82	2,104,249.11		2,837,314.29
PROVEEDORES POR PAGAR A CORTO PLAZO		16,339,235.37	3,879,881.59	4,091,900.60		16,551,254.38
CONTRATISTAS POR OBRAS PÚBLICAS POR PAGAR A CORTO PLAZO		5,023,511.23				5,023,511.23
PARTICIPACIONES Y APORTACIONES POR PAGAR A CORTO PLAZO		72,081.60				72,081.60
TRANSFERENCIAS OTORGADAS POR PAGAR A CORTO PLAZO		7,136,495.85	2,860,942.57	2,914,942.57		7,190,495.85
RETENCIONES Y CONTRIBUCIONES POR PAGAR A CORTO PLAZO		61,938,608.80	5,914,852.24	6,823,780.82		62,847,537.38
DEVOLUCIONES DE LA LEY DE INGRESO POR PAGAR A CORTO PLAZO	246,798.79		4,497.41		251,296.20	
OTRAS CUENTAS POR PAGAR A CORTO PLAZO		57,715,064.82	1,964,239.63			55,750,825.19
PORCIÓN A CORTO PLAZO DE LA DEUDA PÚBLICA A LARGO PLAZO		61,445,515.66	234,593.33			61,210,922.33
PORCIÓN A CORTO PLAZO DE LA DEUDA PÚBLICA INTERNA		61,445,515.66	234,593.33			61,210,922.33
PROVISIONES A CORTO PLAZO		4,719,816.54				4,719,816.54
OTRAS PROVISIONES A CORTO PLAZO		4,719,816.54				4,719,816.54
HACIENDA PÚBLICA/ PATRIMONIO						
HACIENDA PÚBLICA/ PATRIMONIO CONTRIBUIDO		112,800,105.42				112,800,105.42
APORTACIONES		112,800,105.42				112,800,105.42
PATRIMONIO HACIENDA PÚBLICA		112,800,105.42				112,800,105.42
HACIENDA PÚBLICA/ PATRIMONIO GENERADO		79,697,196.32				79,697,196.32
RESULTADOS DE EJERCICIOS ANTERIORES		79,697,196.32				79,697,196.32
RESULTADO EJERCICIOS ANTERIORES 2008	56,597,924.79				56,597,924.79	
RESULTADO EJERCICIO 2009		18,225,928.30				18,225,928.30
RESULTADO EJERCICIO 2010		5,967,780.44				5,967,780.44
RESULTADO EJERCICIO 2011	38,776,200.01				38,776,200.01	
RESULTADO EJERCICIO 2012		11,117,776.13				11,117,776.13
RESULTADO EJERCICIO 2013		32,748,656.16				32,748,656.16
RESULTADO EJERCICIO 2014		56,929,952.88				56,929,952.88
RESULTADO EJERCICIO 2015		50,081,227.21				50,081,227.21